

TÍTULO

## RELATÓRIO DE EXECUÇÃO DE SERVIÇOS – SETEMBRO/2024

Revisão	Data	Natureza das Revisões
00	05/10/2024	Emissão Inicial
<b>Elaboração:</b>  Lucas Tomaz Nunes - Projetista		<b>Aprovação:</b>  Ítalo Abade – Gerente de Contratos

**TÍTULO**

**RELATÓRIO DE EXECUÇÃO DE SERVIÇOS – SETEMBRO/2024**

**ÍNDICE**

1. INTRODUÇÃO .....	3
2. REFERÊNCIAS.....	3
3. SETORES ENVOLVIDOS .....	3
4. SERVIÇOS DE MANUTENÇÃO CORRETIVA.....	3
4.1    Resumo das intervenções .....	4
4.2    Manutenção por bairro conforme tipo de intervenção / relativo às áreas operacionais .....	5
4.3    Serviços de manutenção preventiva .....	30
4.4    Serviços de ronda.....	31
5. Descrição.....	32
5.1    Serviços de projetos de ampliação .....	32
6. ANEXOS.....	39

TÍTULO

**RELATÓRIO DE EXECUÇÃO DE SERVIÇOS – SETEMBRO/2024**

## 1. INTRODUÇÃO

Este relatório apresenta uma análise dos registros referentes aos serviços executados de Iluminação Pública do Município de Uberlândia, realizados em setembro de 2024, conforme contrato nº 011/2020.

O mês considerado abrange o período de 01/09/2024 a 30/09/2024. Os serviços de Iluminação Pública (IP) realizados abrangem as intervenções de manutenção preventiva e corretiva, bem como os serviços de obras de ampliação do sistema de IP executados no município.

## 2. REFERÊNCIAS

Concessão administrativa para prestação de serviços de iluminação pública no município de Uberlândia.

- CONTRATO DE CONCESSÃO Nº 011/2020
- PERÍODO DE REFERÊNCIA: 01 a 30 de setembro de 2024

## 3. SETORES ENVOLVIDOS

- Prefeitura Municipal de Uberlândia
- ENGIE Soluções Cidades Inteligentes e Infraestrutura de Uberlândia S.A.

### A. SERVIÇOS DE MANUTENÇÃO CORRETIVA E PREVENTIVA

## 4. SERVIÇOS DE MANUTENÇÃO CORRETIVA

Foram realizados no período 3.199 intervenções de manutenção na rede de iluminação pública, cuja demanda teve origem nas solicitações feitas através dos canais disponíveis para atendimento aos munícipes e das rondas realizadas pela concessionária conforme apresentado na tabela 1.

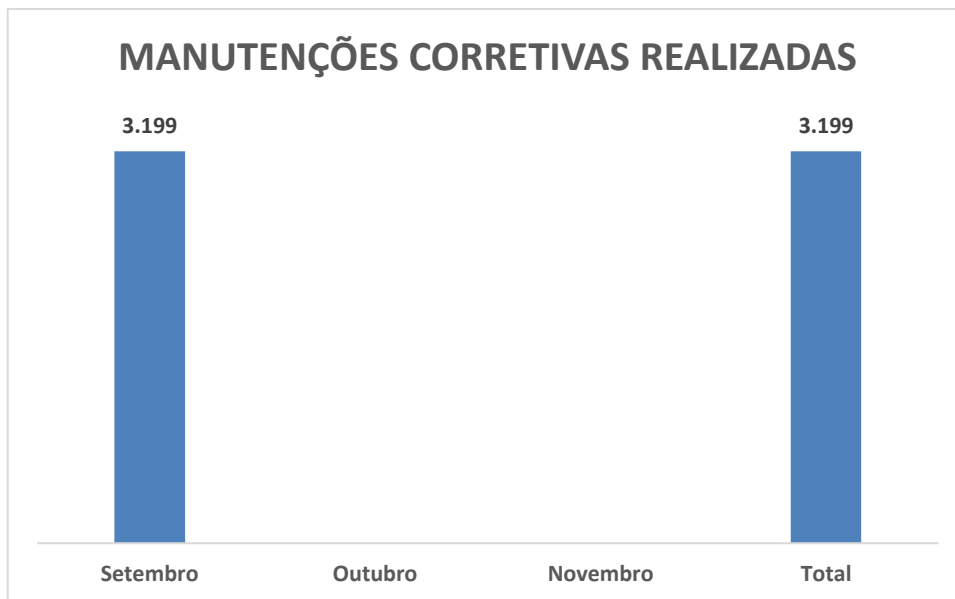
TÍTULO

**RELATÓRIO DE EXECUÇÃO DE SERVIÇOS – SETEMBRO/2024**

ORIGEM	QTDE
Quantidade de Intervenções de Manutenção realizadas a partir de solicitações dos munícipes (Call Center / Site / Aplicativo/Telegestão)	805
Quantidade de Intervenções de Manutenção realizadas a partir de Rondas da Concessionária	2.394
<b>TOTAL</b>	<b>3.199</b>

*1 - Serviços de manutenção corretiva realizados*

No Gráfico 1 apresenta-se a evolução mensal das manutenções corretivas realizadas, levando em consideração o trimestre de referência.



*Gráfico 1 – Evolução das manutenções corretivas realizadas*

#### 4.1 Resumo das intervenções

A relação detalhada dos serviços de manutenções corretivas realizadas no período considerado é apresentada conforme anexo 01. Na tabela 2 é apresentado o resumo do quantitativo total de intervenções realizadas no período de referência, incluindo manutenções oriundas de reclamações de munícipes e das rondas realizadas pela concessionária, especificando a falha que resultou os respectivos atendimentos.

**TÍTULO**

**RELATÓRIO DE EXECUÇÃO DE SERVIÇOS – SETEMBRO/2024**

*Tabela 2 – Quantitativo de manutenção por tipo de atendimento*

**4.2 Manutenção por bairro conforme tipo de intervenção / relativo às áreas operacionais**

Motivo	Quantidade
Braço quebrado/empenado	1
Conexão	314
Controlador da telegestão com defeito	3
Curto na rede (troca de cabo de alimentação)	1
Garantia LED	452
Garantia TLG	1114
IMP 01 - IP próximo a Média Tensão	94
IMP 02 - Problemas na rede da distribuidoras de energia	27
IMP 05 - Segurança Pública	1
IMP 06 - Manutenção complexa	133
IMP 07 - Veículo estacionado	28
IMP 08 - Chuva	1
IMP 10 - Acesso Impedido/Proibido	27
IP fora do escopo da concessão	26
Lâmpada ou LED com defeito	36
Luminária apagada a noite	619
Relé com defeito	195
Vandalismo - Cabo furtado	14
Vandalismo - Poste Abalroado	3

TÍTULO

**RELATÓRIO DE EXECUÇÃO DE SERVIÇOS – SETEMBRO/2024**

Encontrado normal	110
<b>Total Geral</b>	<b>3199</b>

São apresentados na tabela 3 todas as manutenções corretivas realizadas no período especificando os tipos de intervenções por bairro.

Motivo Atendimento	Quantidade	Percentual total
<b>Aclimação</b>	<b>15</b>	<b>0,47%</b>
Conexão	1	0,03%
Relé com defeito	2	0,06%
IMP 06 - Manutenção complexa	4	0,13%
Encontrado normal	7	0,22%
Luminária apagada a noite	1	0,03%
<b>Alto Umarama</b>	<b>14</b>	<b>0,44%</b>
Conexão	2	0,06%
Lâmpada ou LED com defeito	1	0,03%
Relé com defeito	5	0,16%
Encontrado normal	4	0,13%
Luminária apagada a noite	2	0,06%
<b>Bom Jesus</b>	<b>7</b>	<b>0,22%</b>
Conexão	5	0,16%
Encontrado normal	1	0,03%
Luminária apagada a noite	1	0,03%
<b>Bosque dos Buritis</b>	<b>1</b>	<b>0,03%</b>
Relé com defeito	1	0,03%
<b>Brasil</b>	<b>25</b>	<b>0,78%</b>
Conexão	4	0,13%

**TÍTULO**

## RELATÓRIO DE EXECUÇÃO DE SERVIÇOS – SETEMBRO/2024

Relé com defeito	6	0,19%
IMP 07 - Veículo estacionado	3	0,09%
IMP 06 - Manutenção complexa	2	0,06%
Garantia TLG	3	0,09%
IMP 10 - Acesso Impedido/Proibido	1	0,03%
Encontrado normal	2	0,06%
Luminária apagada a noite	4	0,13%
<b>Centro</b>	<b>128</b>	<b>4,00%</b>
Conexão	39	1,22%
Relé com defeito	2	0,06%
IMP 07 - Veículo estacionado	12	0,38%
IMP 06 - Manutenção complexa	11	0,34%
IMP 01 - IP próximo a Média Tensão	39	1,22%
IMP 10 - Acesso Impedido/Proibido	1	0,03%
Encontrado normal	7	0,22%
Luminária apagada a noite	17	0,53%
<b>Chácaras Tubalina e Quartel</b>	<b>14</b>	<b>0,44%</b>
Conexão	4	0,13%
Lâmpada ou LED com defeito	3	0,09%
Relé com defeito	5	0,16%
Luminária apagada a noite	2	0,06%
<b>Cidade Jardim</b>	<b>14</b>	<b>0,44%</b>
Conexão	2	0,06%

**TÍTULO**

### RELATÓRIO DE EXECUÇÃO DE SERVIÇOS – SETEMBRO/2024

Relé com defeito	3	0,09%
IMP 01 - IP próximo a Média Tensão	4	0,13%
Encontrado normal	4	0,13%
Luminária apagada a noite	1	0,03%
<b>Complexo Integração</b>	<b>15</b>	<b>0,47%</b>
IMP 06 - Manutenção complexa	2	0,06%
Garantia TLG	12	0,38%
Luminária apagada a noite	1	0,03%
<b>Conjunto Alvorada</b>	<b>3</b>	<b>0,09%</b>
Conexão	1	0,03%
Encontrado normal	1	0,03%
Luminária apagada a noite	1	0,03%
<b>Conjunto Segismundo Pereira</b>	<b>19</b>	<b>0,59%</b>
Conexão	1	0,03%
Luminária apagada a noite	18	0,56%
<b>Custódio Pereira</b>	<b>18</b>	<b>0,56%</b>
Conexão	5	0,16%
Lâmpada ou LED com defeito	3	0,09%
Relé com defeito	2	0,06%
IMP 07 - Veículo estacionado	1	0,03%
IMP 02 - Problemas na rede da distribuidoras de energia	1	0,03%
IMP 01 - IP próximo a Média Tensão	2	0,06%
Encontrado normal	1	0,03%
Luminária apagada a noite	3	0,09%
<b>Daniel Fonseca</b>	<b>9</b>	<b>0,28%</b>
Conexão	5	0,16%
Lâmpada ou LED com defeito	1	0,03%
Relé com defeito	2	0,06%
IMP 06 - Manutenção complexa	1	0,03%



**TÍTULO**

## RELATÓRIO DE EXECUÇÃO DE SERVIÇOS – SETEMBRO/2024

<b>Distrito Industrial</b>	<b>59</b>	<b>1,84%</b>
Conexão	19	0,59%
IP fora do escopo da concessão	1	0,03%
Lâmpada ou LED com defeito	2	0,06%
Relé com defeito	9	0,28%
IMP 07 - Veículo estacionado	5	0,16%
IMP 06 - Manutenção complexa	1	0,03%
IMP 01 - IP próximo a Média Tensão	4	0,13%
Vandalismo - Poste Abalroado	1	0,03%
Garantia LED	1	0,03%
Garantia TLG	1	0,03%
IMP 10 - Acesso Impedido/Proibido	1	0,03%
Encontrado normal	1	0,03%
Luminária apagada a noite	13	0,41%
<b>Dona Zulmira</b>	<b>59</b>	<b>1,84%</b>
Conexão	15	0,47%
Relé com defeito	1	0,03%
Vandalismo - Cabo furtado	14	0,44%
IMP 06 - Manutenção complexa	18	0,56%
Encontrado normal	1	0,03%
Luminária apagada a noite	10	0,31%
<b>Élisson Prieto</b>	<b>1</b>	<b>0,03%</b>
Encontrado normal	1	0,03%
<b>Gávea Hill</b>	<b>13</b>	<b>0,41%</b>
Conexão	1	0,03%
Luminária apagada a noite	12	0,38%
<b>Granada</b>	<b>4</b>	<b>0,13%</b>
Garantia TLG	4	0,13%

**TÍTULO**

**RELATÓRIO DE EXECUÇÃO DE SERVIÇOS – SETEMBRO/2024**

<b>Grand Ville</b>	<b>31</b>	<b>0,97%</b>
Conexão	1	0,03%
IMP 06 - Manutenção complexa	1	0,03%
IMP 02 - Problemas na rede da distribuidoras de energia	1	0,03%
Garantia TLG	18	0,56%
Luminária apagada a noite	10	0,31%
<b>Granja Marileusa</b>	<b>20</b>	<b>0,63%</b>
Conexão	2	0,06%
Relé com defeito	11	0,34%
IMP 06 - Manutenção complexa	1	0,03%
IMP 01 - IP próximo a Média Tensão	1	0,03%
Luminária apagada a noite	5	0,16%
<b>Guarani</b>	<b>16</b>	<b>0,50%</b>
Conexão	1	0,03%
Relé com defeito	2	0,06%
IMP 06 - Manutenção complexa	4	0,13%
IMP 02 - Problemas na rede da distribuidoras de energia	1	0,03%
IMP 01 - IP próximo a Média Tensão	4	0,13%
Luminária apagada a noite	4	0,13%
<b>Jardim America II</b>	<b>8</b>	<b>0,25%</b>
Garantia LED	7	0,22%
Luminária apagada a noite	1	0,03%
<b>Jardim Botânico</b>	<b>33</b>	<b>1,03%</b>
Lâmpada ou LED com defeito	1	0,03%
IMP 06 - Manutenção complexa	1	0,03%
IMP 01 - IP próximo a Média Tensão	1	0,03%
Garantia TLG	28	0,88%
Luminária apagada a noite	2	0,06%
<b>Jardim Brasília</b>	<b>251</b>	<b>7,85%</b>

**TÍTULO**

## RELATÓRIO DE EXECUÇÃO DE SERVIÇOS – SETEMBRO/2024

Conexão	3	0,09%
Lâmpada ou LED com defeito	6	0,19%
Relé com defeito	1	0,03%
IMP 01 - IP próximo a Média Tensão	7	0,22%
Garantia LED	184	5,75%
Encontrado normal	2	0,06%
Luminária apagada a noite	48	1,50%
<b>Jardim Califórnia</b>	<b>3</b>	<b>0,09%</b>
Relé com defeito	3	0,09%
<b>Jardim Canaã</b>	<b>114</b>	<b>3,56%</b>
Conexão	1	0,03%
Relé com defeito	4	0,13%
Garantia TLG	48	1,50%
Encontrado normal	2	0,06%
Luminária apagada a noite	59	1,84%
<b>Jardim das Palmeiras</b>	<b>121</b>	<b>3,78%</b>
Conexão	6	0,19%
Relé com defeito	8	0,25%
IMP 07 - Veículo estacionado	1	0,03%
IMP 02 - Problemas na rede da distribuidoras de energia	1	0,03%
IMP 01 - IP próximo a Média Tensão	3	0,09%
Garantia TLG	85	2,66%
Encontrado normal	7	0,22%
Luminária apagada a noite	10	0,31%
<b>Jardim Europa</b>	<b>8</b>	<b>0,25%</b>

**TÍTULO**

**RELATÓRIO DE EXECUÇÃO DE SERVIÇOS – SETEMBRO/2024**

Conexão	2	0,06%
Lâmpada ou LED com defeito	1	0,03%
Relé com defeito	2	0,06%
Encontrado normal	1	0,03%
Luminária apagada a noite	2	0,06%
<b>Jardim Holanda</b>	<b>93</b>	<b>2,91%</b>
Garantia TLG	92	2,88%
Luminária apagada a noite	1	0,03%
<b>Jardim Inconfidência</b>	<b>63</b>	<b>1,97%</b>
Lâmpada ou LED com defeito	1	0,03%
Relé com defeito	1	0,03%
IMP 06 - Manutenção complexa	4	0,13%
Garantia TLG	44	1,38%
Luminária apagada a noite	13	0,41%
<b>Jardim Ipanema I</b>	<b>22</b>	<b>0,69%</b>
Conexão	1	0,03%
Garantia TLG	21	0,66%
<b>Jardim Karaíba</b>	<b>15</b>	<b>0,47%</b>
Conexão	1	0,03%
Relé com defeito	1	0,03%
IMP 06 - Manutenção complexa	1	0,03%
IMP 02 - Problemas na rede da distribuidoras de energia	3	0,09%
Garantia TLG	2	0,06%
Encontrado normal	5	0,16%
Luminária apagada a noite	2	0,06%
<b>Jardim Patrícia</b>	<b>35</b>	<b>1,09%</b>

TÍTULO

### RELATÓRIO DE EXECUÇÃO DE SERVIÇOS – SETEMBRO/2024

Conexão	14	0,44%
Lâmpada ou LED com defeito	3	0,09%
Relé com defeito	6	0,19%
IMP 06 - Manutenção complexa	6	0,19%
Encontrado normal	1	0,03%
Luminária apagada a noite	5	0,16%
<b>Jardim Sul</b>	<b>45</b>	<b>1,41%</b>
Conexão	1	0,03%
Lâmpada ou LED com defeito	1	0,03%
Garantia TLG	40	1,25%
IMP 10 - Acesso Impedido/Proibido	1	0,03%
Encontrado normal	1	0,03%
Luminária apagada a noite	1	0,03%
<b>Jardim Umuarama</b>	<b>40</b>	<b>1,25%</b>
Relé com defeito	1	0,03%
Garantia TLG	33	1,03%
Luminária apagada a noite	6	0,19%
<b>Jardins Gênova</b>	<b>1</b>	<b>0,03%</b>
Conexão	1	0,03%
<b>Joana D'Arc</b>	<b>43</b>	<b>1,34%</b>
Relé com defeito	2	0,06%
Garantia TLG	41	1,28%
<b>Lagoinha</b>	<b>6</b>	<b>0,19%</b>
Relé com defeito	4	0,13%
Luminária apagada a noite	2	0,06%

**TÍTULO**

### RELATÓRIO DE EXECUÇÃO DE SERVIÇOS – SETEMBRO/2024

<b>Laranjeiras</b>	<b>223</b>	<b>6,97%</b>
Conexão	6	0,19%
Relé com defeito	1	0,03%
IMP 02 - Problemas na rede da distribuidoras de energia	4	0,13%
IMP 01 - IP próximo a Média Tensão	1	0,03%
Braço quebrado/empenado	1	0,03%
Garantia TLG	198	6,19%
IMP 10 - Acesso Impedido/Proibido	1	0,03%
Encontrado normal	4	0,13%
Luminária apagada a noite	7	0,22%
<b>Lídice</b>	<b>4</b>	<b>0,13%</b>
Conexão	2	0,06%
IMP 06 - Manutenção complexa	2	0,06%
<b>Loteamento Residencial Pequis</b>	<b>24</b>	<b>0,75%</b>
Conexão	2	0,06%
Relé com defeito	2	0,06%
IMP 06 - Manutenção complexa	7	0,22%
IMP 02 - Problemas na rede da distribuidoras de energia	2	0,06%
IMP 01 - IP próximo a Média Tensão	1	0,03%
IMP 10 - Acesso Impedido/Proibido	3	0,09%
Encontrado normal	1	0,03%
Luminária apagada a noite	6	0,19%

**TÍTULO**

**RELATÓRIO DE EXECUÇÃO DE SERVIÇOS – SETEMBRO/2024**

<b>Luizote de Freitas</b>	<b>15</b>	<b>0,47%</b>
Conexão	4	0,13%
Relé com defeito	6	0,19%
Encontrado normal	2	0,06%
Luminária apagada a noite	3	0,09%
<b>Mansões Aeroporto</b>	<b>1</b>	<b>0,03%</b>
Garantia TLG	1	0,03%
<b>Mansour</b>	<b>48</b>	<b>1,50%</b>
Conexão	15	0,47%
Lâmpada ou LED com defeito	2	0,06%
Relé com defeito	21	0,66%
IMP 06 - Manutenção complexa	2	0,06%
Encontrado normal	1	0,03%
Luminária apagada a noite	7	0,22%
<b>Maria Rezende</b>	<b>3</b>	<b>0,09%</b>
Conexão	1	0,03%
Lâmpada ou LED com defeito	1	0,03%
Relé com defeito	1	0,03%
<b>Marta Helena</b>	<b>25</b>	<b>0,78%</b>
Conexão	12	0,38%
Relé com defeito	5	0,16%
IMP 07 - Veículo estacionado	1	0,03%
Garantia TLG	1	0,03%
IMP 10 - Acesso Impedido/Proibido	2	0,06%
Encontrado normal	2	0,06%

**TÍTULO**

### RELATÓRIO DE EXECUÇÃO DE SERVIÇOS – SETEMBRO/2024

Luminária apagada a noite	2	0,06%
<b>Martins</b>	<b>8</b>	<b>0,25%</b>
Conexão	4	0,13%
Lâmpada ou LED com defeito	1	0,03%
Relé com defeito	1	0,03%
IMP 01 - IP próximo a Média Tensão	1	0,03%
Luminária apagada a noite	1	0,03%
<b>Minas Brasil</b>	<b>2</b>	<b>0,06%</b>
Relé com defeito	2	0,06%
<b>Minas Gerais</b>	<b>152</b>	<b>4,75%</b>
Conexão	5	0,16%
Relé com defeito	1	0,03%
IMP 07 - Veículo estacionado	1	0,03%
IMP 06 - Manutenção complexa	9	0,28%
IMP 01 - IP próximo a Média Tensão	3	0,09%
Garantia LED	2	0,06%
Garantia TLG	75	2,34%
Encontrado normal	4	0,13%
Luminária apagada a noite	52	1,63%
<b>Morada da Colina</b>	<b>8</b>	<b>0,25%</b>
Conexão	1	0,03%



**TÍTULO**

## RELATÓRIO DE EXECUÇÃO DE SERVIÇOS – SETEMBRO/2024

Garantia TLG	4	0,13%
Luminária apagada a noite	3	0,09%
<b>Morada do Sol</b>	<b>3</b>	<b>0,09%</b>
Luminária apagada a noite	3	0,09%
<b>Morada Nova</b>	<b>3</b>	<b>0,09%</b>
Conexão	1	0,03%
IMP 07 - Veículo estacionado	1	0,03%
Luminária apagada a noite	1	0,03%
<b>Morumbi</b>	<b>83</b>	<b>2,59%</b>
Conexão	5	0,16%
Relé com defeito	7	0,22%
IMP 07 - Veículo estacionado	1	0,03%
IMP 06 - Manutenção complexa	1	0,03%
IMP 02 - Problemas na rede da distribuidoras de energia	2	0,06%
Garantia TLG	52	1,63%
IMP 10 - Acesso Impedido/Proibido	4	0,13%
Encontrado normal	1	0,03%
Luminária apagada a noite	10	0,31%
<b>Nossa Senhora Aparecida</b>	<b>20</b>	<b>0,63%</b>
Conexão	5	0,16%
Lâmpada ou LED com defeito	2	0,06%
Relé com defeito	5	0,16%
IMP 06 - Manutenção complexa	2	0,06%

**TÍTULO**

### RELATÓRIO DE EXECUÇÃO DE SERVIÇOS – SETEMBRO/2024

Controlador da telegestão com defeito	1	0,03%
IMP 10 - Acesso Impedido/Proibido	1	0,03%
Encontrado normal	2	0,06%
Luminária apagada a noite	2	0,06%
<b>Nossa Senhora das Graças</b>	<b>9</b>	<b>0,28%</b>
Relé com defeito	3	0,09%
IMP 02 - Problemas na rede da distribuidoras de energia	1	0,03%
Encontrado normal	3	0,09%
Luminária apagada a noite	2	0,06%
<b>Novo Mundo</b>	<b>1</b>	<b>0,03%</b>
Conexão	1	0,03%
<b>Oswaldo Rezende</b>	<b>9</b>	<b>0,28%</b>
Conexão	2	0,06%
Lâmpada ou LED com defeito	1	0,03%
Relé com defeito	1	0,03%
Luminária apagada a noite	5	0,16%
<b>Pampulha</b>	<b>4</b>	<b>0,13%</b>
Conexão	1	0,03%
Relé com defeito	1	0,03%
Encontrado normal	2	0,06%
<b>Parque Santo Antônio</b>	<b>2</b>	<b>0,06%</b>
Conexão	1	0,03%
Lâmpada ou LED com defeito	1	0,03%
<b>Parque São Jorge V</b>	<b>21</b>	<b>0,66%</b>

**TÍTULO**

## RELATÓRIO DE EXECUÇÃO DE SERVIÇOS – SETEMBRO/2024

Conexão	1	0,03%
Relé com defeito	2	0,06%
Garantia TLG	15	0,47%
Encontrado normal	2	0,06%
Luminária apagada a noite	1	0,03%
<b>Patrimônio</b>	<b>5</b>	<b>0,16%</b>
Relé com defeito	1	0,03%
Encontrado normal	1	0,03%
Luminária apagada a noite	3	0,09%
<b>Planalto</b>	<b>8</b>	<b>0,25%</b>
Conexão	4	0,13%
Relé com defeito	2	0,06%
Encontrado normal	1	0,03%
Luminária apagada a noite	1	0,03%
<b>Presidente Roosevelt</b>	<b>30</b>	<b>0,94%</b>
Conexão	1	0,03%
Lâmpada ou LED com defeito	1	0,03%
Relé com defeito	2	0,06%
IMP 06 - Manutenção complexa	3	0,09%
IMP 08 - Chuva	1	0,03%
Garantia LED	13	0,41%
Controlador da telegestão com defeito	1	0,03%
IMP 05 - Segurança Pública	1	0,03%
IMP 10 - Acesso Impedido/Proibido	2	0,06%

**TÍTULO**

### RELATÓRIO DE EXECUÇÃO DE SERVIÇOS – SETEMBRO/2024

Encontrado normal	1	0,03%
Luminária apagada a noite	4	0,13%
<b>Residencial Fruta do Conde</b>	<b>24</b>	<b>0,75%</b>
Conexão	2	0,06%
Relé com defeito	1	0,03%
IMP 02 - Problemas na rede da distribuidoras de energia	4	0,13%
Encontrado normal	12	0,38%
Luminária apagada a noite	5	0,16%
<b>Residencial Viviane</b>	<b>2</b>	<b>0,06%</b>
Garantia TLG	2	0,06%
<b>Rezende Junqueira</b>	<b>8</b>	<b>0,25%</b>
Conexão	1	0,03%
Relé com defeito	1	0,03%
Encontrado normal	2	0,06%
Luminária apagada a noite	4	0,13%
<b>Santa Luzia</b>	<b>1</b>	<b>0,03%</b>
Conexão	1	0,03%
<b>Santa Mônica</b>	<b>144</b>	<b>4,50%</b>
Conexão	15	0,47%
Lâmpada ou LED com defeito	3	0,09%
Relé com defeito	13	0,41%
IMP 06 - Manutenção complexa	3	0,09%

TÍTULO

### RELATÓRIO DE EXECUÇÃO DE SERVIÇOS – SETEMBRO/2024

IMP 01 - IP próximo a Média Tensão	17	0,53%
Controlador da telegestão com defeito	1	0,03%
IMP 10 - Acesso Impedido/Proibido	2	0,06%
Encontrado normal	2	0,06%
Luminária apagada a noite	88	2,75%
<b>Santa Rosa</b>	<b>42</b>	<b>1,31%</b>
Conexão	1	0,03%
Relé com defeito	1	0,03%
Garantia LED	37	1,16%
Luminária apagada a noite	3	0,09%
<b>Santo Antônio</b>	<b>12</b>	<b>0,38%</b>
Lâmpada ou LED com defeito	1	0,03%
Relé com defeito	1	0,03%
Garantia TLG	1	0,03%
Luminária apagada a noite	9	0,28%
<b>São Jorge</b>	<b>20</b>	<b>0,63%</b>
Conexão	1	0,03%
Relé com defeito	6	0,19%
IMP 06 - Manutenção complexa	1	0,03%
Garantia TLG	6	0,19%
IMP 10 - Acesso Impedido/Proibido	4	0,13%
Luminária apagada a noite	2	0,06%

**TÍTULO**

## RELATÓRIO DE EXECUÇÃO DE SERVIÇOS – SETEMBRO/2024

<b>Saraiva</b>	<b>44</b>	<b>1,38%</b>
Conexão	1	0,03%
Garantia TLG	40	1,25%
Encontrado normal	1	0,03%
Luminária apagada a noite	2	0,06%
<b>Segismundo Pereira</b>	<b>17</b>	<b>0,53%</b>
Conexão	2	0,06%
Luminária apagada a noite	15	0,47%
<b>Shopping Park</b>	<b>111</b>	<b>3,47%</b>
Conexão	2	0,06%
Relé com defeito	3	0,09%
Vandalismo - Poste Abalroado	2	0,06%
Garantia TLG	103	3,22%
Luminária apagada a noite	1	0,03%
<b>Tabajaras</b>	<b>19</b>	<b>0,59%</b>
Conexão	5	0,16%
IMP 06 - Manutenção complexa	7	0,22%
IMP 02 - Problemas na rede da distribuidoras de energia	1	0,03%
IMP 10 - Acesso Impedido/Proibido	2	0,06%
Encontrado normal	1	0,03%
Luminária apagada a noite	3	0,09%
<b>Taiaman</b>	<b>28</b>	<b>0,88%</b>

**TÍTULO**

## RELATÓRIO DE EXECUÇÃO DE SERVIÇOS – SETEMBRO/2024

Conexão	15	0,47%
Relé com defeito	3	0,09%
IMP 06 - Manutenção complexa	7	0,22%
IMP 10 - Acesso Impedido/Proibido	1	0,03%
Luminária apagada a noite	2	0,06%
<b>Tancredo Neves</b>	<b>1</b>	<b>0,03%</b>
Relé com defeito	1	0,03%
<b>Terra Nova Uberlândia 1</b>	<b>18</b>	<b>0,56%</b>
Conexão	3	0,09%
IP fora do escopo da concessão	1	0,03%
IMP 06 - Manutenção complexa	1	0,03%
Encontrado normal	1	0,03%
Luminária apagada a noite	12	0,38%
<b>Tibery</b>	<b>39</b>	<b>1,22%</b>
Conexão	25	0,78%
Relé com defeito	2	0,06%
IMP 06 - Manutenção complexa	6	0,19%
Encontrado normal	6	0,19%
<b>Tocantins</b>	<b>51</b>	<b>1,59%</b>
Conexão	2	0,06%
IP fora do escopo da concessão	24	0,75%
Relé com defeito	1	0,03%
IMP 06 - Manutenção complexa	12	0,38%
IMP 10 - Acesso Impedido/Proibido	1	0,03%
Luminária apagada a noite	11	0,34%

**TÍTULO**

**RELATÓRIO DE EXECUÇÃO DE SERVIÇOS – SETEMBRO/2024**

<b>Varanda Sul</b>	<b>4</b>	<b>0,13%</b>
Garantia TLG	4	0,13%
<b>Vigilato Pereira</b>	<b>3</b>	<b>0,09%</b>
Conexão	2	0,06%
Relé com defeito	1	0,03%
<b>Itapema Sul</b>	<b>2</b>	<b>0,06%</b>
Relé com defeito	1	0,03%
IMP 06 - Manutenção complexa	1	0,03%
<b>Pacaembu</b>	<b>101</b>	<b>3,16%</b>
Conexão	2	0,06%
IMP 07 - Veículo estacionado	1	0,03%
IMP 01 - IP próximo a Média Tensão	1	0,03%
Garantia LED	94	2,94%
Garantia TLG	1	0,03%
Luminária apagada a noite	2	0,06%
<b>Portal do Vale</b>	<b>7</b>	<b>0,22%</b>
IMP 02 - Problemas na rede da distribuidoras de energia	5	0,16%
Luminária apagada a noite	2	0,06%
<b>Jardim Ipanema II</b>	<b>8</b>	<b>0,25%</b>
Garantia TLG	7	0,22%
Encontrado normal	1	0,03%



**TÍTULO**

### RELATÓRIO DE EXECUÇÃO DE SERVIÇOS – SETEMBRO/2024

<b>São Francisco</b>	<b>28</b>	<b>0,88%</b>
IMP 02 - Problemas na rede da distribuidoras de energia	1	0,03%
Garantia TLG	26	0,81%
Luminária apagada a noite	1	0,03%
<b>City Uberlândia</b>	<b>3</b>	<b>0,09%</b>
Conexão	1	0,03%
Relé com defeito	1	0,03%
Luminária apagada a noite	1	0,03%
<b>Vila Satélite</b>	<b>3</b>	<b>0,09%</b>
Garantia LED	1	0,03%
Luminária apagada a noite	2	0,06%
<b>Jardim Indaia</b>	<b>3</b>	<b>0,09%</b>
Conexão	1	0,03%
Encontrado normal	1	0,03%
Luminária apagada a noite	1	0,03%
<b>Cazeca</b>	<b>3</b>	<b>0,09%</b>
Conexão	2	0,06%
IMP 07 - Veículo estacionado	1	0,03%
<b>Santa Maria</b>	<b>1</b>	<b>0,03%</b>
Relé com defeito	1	0,03%
<b>Carajás</b>	<b>2</b>	<b>0,06%</b>

TÍTULO

### RELATÓRIO DE EXECUÇÃO DE SERVIÇOS – SETEMBRO/2024

Conexão	1	0,03%
IMP 06 - Manutenção complexa	1	0,03%
<b>Cruzeiro dos Peixotos</b>	<b>2</b>	<b>0,06%</b>
Relé com defeito	2	0,06%
<b>Maravilha</b>	<b>57</b>	<b>1,78%</b>
IMP 01 - IP próximo a Média Tensão	1	0,03%
Garantia LED	47	1,47%
Luminária apagada a noite	9	0,28%
<b>Panorama</b>	<b>20</b>	<b>0,63%</b>
Luminária apagada a noite	20	0,63%
<b>São José</b>	<b>3</b>	<b>0,09%</b>
Conexão	2	0,06%
Garantia LED	1	0,03%
<b>Gavea</b>	<b>10</b>	<b>0,31%</b>
IMP 06 - Manutenção complexa	3	0,09%
Luminária apagada a noite	7	0,22%
<b>Jardim Finotti</b>	<b>15</b>	<b>0,47%</b>
Relé com defeito	1	0,03%
IMP 06 - Manutenção complexa	6	0,19%
IMP 01 - IP próximo a Média Tensão	1	0,03%
Encontrado normal	6	0,19%

TÍTULO

### RELATÓRIO DE EXECUÇÃO DE SERVIÇOS – SETEMBRO/2024

Luminária apagada a noite	1	0,03%
<b>Valparaíso</b>	<b>2</b>	<b>0,06%</b>
Conexão	1	0,03%
Luminária apagada a noite	1	0,03%
<b>Tapuirama</b>	<b>2</b>	<b>0,06%</b>
Conexão	2	0,06%
<b>Jardim Itália</b>	<b>2</b>	<b>0,06%</b>
Conexão	1	0,03%
Relé com defeito	1	0,03%
<b>Prosperidade</b>	<b>3</b>	<b>0,09%</b>
Garantia TLG	3	0,09%
<b>Vila Maria</b>	<b>69</b>	<b>2,16%</b>
Conexão	1	0,03%
IMP 01 - IP próximo a Média Tensão	1	0,03%
Garantia LED	65	2,03%
Encontrado normal	1	0,03%
Luminária apagada a noite	1	0,03%
<b>Jaraguá</b>	<b>7</b>	<b>0,22%</b>
Conexão	5	0,16%
IMP 06 - Manutenção complexa	1	0,03%
Luminária apagada a noite	1	0,03%

**TÍTULO**

### RELATÓRIO DE EXECUÇÃO DE SERVIÇOS – SETEMBRO/2024

<b>Jardim Ipanema</b>	<b>3</b>	<b>0,09%</b>
Conexão	1	0,03%
Relé com defeito	1	0,03%
IMP 06 - Manutenção complexa	1	0,03%
<b>Parque Sao Jorge III</b>	<b>1</b>	<b>0,03%</b>
Relé com defeito	1	0,03%
<b>Residencial Gramado</b>	<b>2</b>	<b>0,06%</b>
Relé com defeito	1	0,03%
Luminária apagada a noite	1	0,03%
<b>Morada dos Pássaros</b>	<b>6</b>	<b>0,19%</b>
Conexão	3	0,09%
IMP 01 - IP próximo a Média Tensão	2	0,06%
Luminária apagada a noite	1	0,03%
<b>Loteamento Integração</b>	<b>15</b>	<b>0,47%</b>
Garantia TLG	15	0,47%
<b>Gran Ville</b>	<b>30</b>	<b>0,94%</b>
Garantia TLG	27	0,84%
Luminária apagada a noite	3	0,09%
<b>Parque Residencial Camaru</b>	<b>1</b>	<b>0,03%</b>
Relé com defeito	1	0,03%
<b>VERDE UMUARAMA</b>	<b>1</b>	<b>0,03%</b>

TÍTULO

### RELATÓRIO DE EXECUÇÃO DE SERVIÇOS – SETEMBRO/2024

Curto na rede (troca de cabo de alimentação)	1	0,03%
<b>Chácaras Parque Maravilha</b>	<b>12</b>	<b>0,38%</b>
Luminária apagada a noite	12	0,38%
<b>Chácaras Rancho Alegre</b>	<b>11</b>	<b>0,34%</b>
Luminária apagada a noite	11	0,34%
<b>New Golden Ville</b>	<b>10</b>	<b>0,31%</b>
Garantia TLG	10	0,31%
<b>Loteamento Portal do Vale II</b>	<b>39</b>	<b>1,22%</b>
Garantia TLG	39	1,22%
<b>Jardim das Hortências</b>	<b>1</b>	<b>0,03%</b>
Garantia TLG	1	0,03%
<b>Vila Fatima</b>	<b>2</b>	<b>0,06%</b>
Conexão	1	0,03%
Relé com defeito	1	0,03%
<b>Chácaras Ibiporã</b>	<b>11</b>	<b>0,34%</b>
Garantia TLG	11	0,34%
<b>Loteamento Centro Empresarial Leste I</b>	<b>1</b>	<b>0,03%</b>
Relé com defeito	1	0,03%
<b>Vida Nova</b>	<b>3</b>	<b>0,09%</b>
Luminária apagada a noite	3	0,09%
<b>Santo Inacio</b>	<b>1</b>	<b>0,03%</b>

TÍTULO

**RELATÓRIO DE EXECUÇÃO DE SERVIÇOS – SETEMBRO/2024**

Luminária apagada a noite	1	0,03%
<b>Umuarama</b>	<b>4</b>	<b>0,13%</b>
Luminária apagada a noite	4	0,13%
<b>Bairro Sucupira</b>	<b>1</b>	<b>0,03%</b>
Luminária apagada a noite	1	0,03%
<b>Luizote IV</b>	<b>2</b>	<b>0,06%</b>
Luminária apagada a noite	2	0,06%
<b>Tubalina</b>	<b>1</b>	<b>0,03%</b>
Luminária apagada a noite	1	0,03%
<b>Residencial Integração</b>	<b>1</b>	<b>0,03%</b>
Luminária apagada a noite	1	0,03%
<b>Nova Alvorada</b>	<b>2</b>	<b>0,06%</b>
Luminária apagada a noite	2	0,06%
<b>Total Geral</b>	<b>3199</b>	<b>100,00%</b>

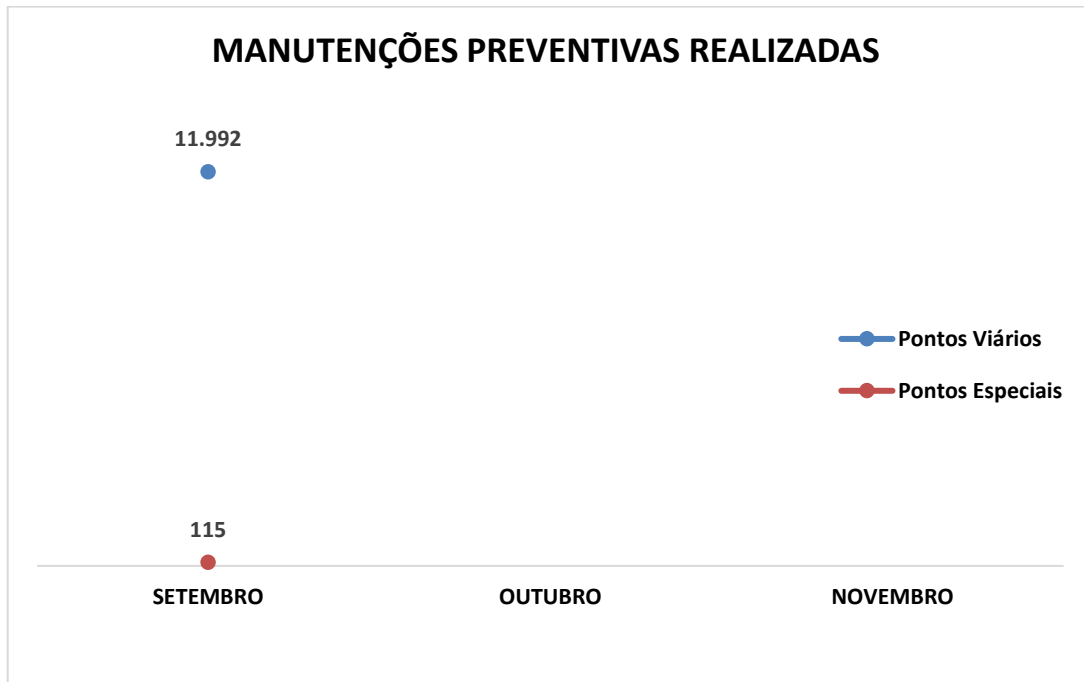
*Tabela 3 – Manutenções corretivas executadas por bairro e tipo*

### 4.3 Serviços de manutenção preventiva

Para o período de referência, foram realizadas manutenções preventivas no Município de Uberlândia em 104 pontos classificados como “especiais” e em 11.952 pontos classificados como viários conforme detalhamento presente no anexo 02 deste relatório. O gráfico 2 a seguir apresenta a evolução mensal das manutenções preventivas, levando em consideração o trimestre de referência.

**TÍTULO**

**RELATÓRIO DE EXECUÇÃO DE SERVIÇOS – SETEMBRO/2024**



*Gráfico 2 – evolução das manutenções preventivas realizadas*

#### **4.4 Serviços de ronda**

Para o período de referência, foram realizadas rondas no município de Uberlândia registrando no Sistema de Gestão as ocorrências de manutenção corretiva para o atendimento aos problemas encontrados. É apresentado no gráfico 3, a seguir, a quantidade de pontos de IP vistoriados pelas rondas para o período de referência do relatório conforme anexo 03.

TÍTULO

**RELATÓRIO DE EXECUÇÃO DE SERVIÇOS – SETEMBRO/2024**

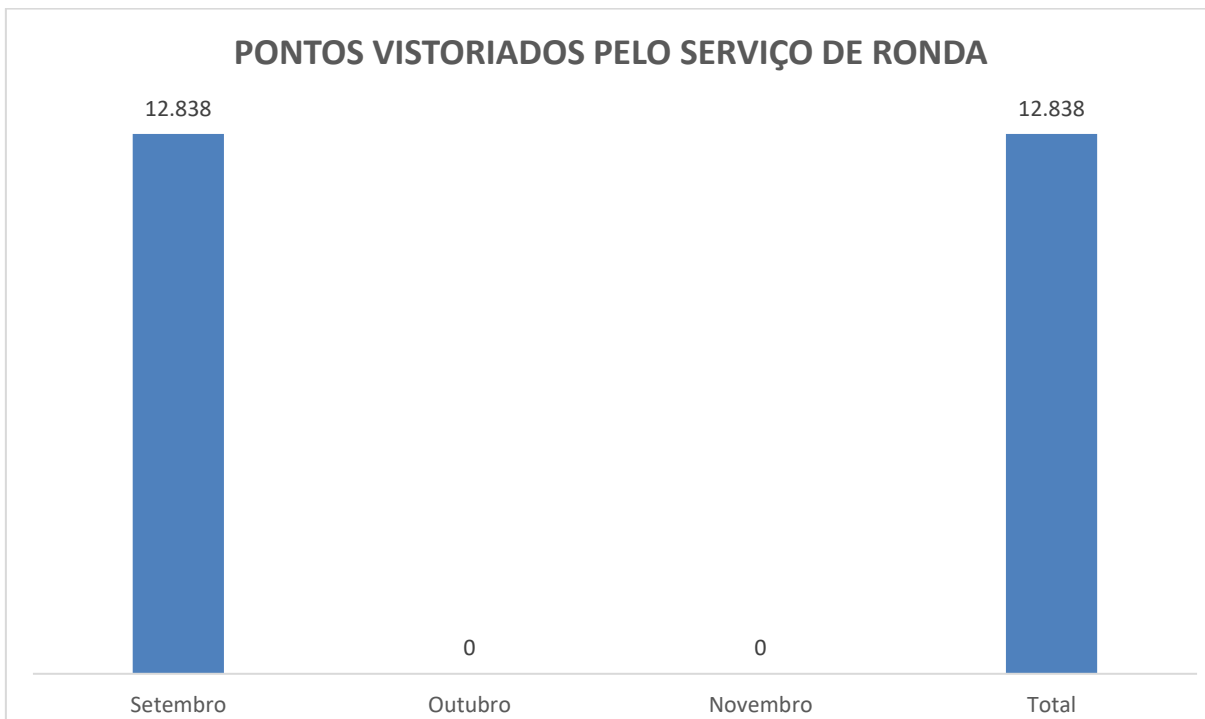


Gráfico 3 – Evolução de pontos vistoriados pelos serviços de ronda

**B. SERVIÇOS DE PROJETOS E OBRAS**

**5. Descrição**

É apresentado a seguir a situação geral relativa à execução de obras no período, referentes à Ampliação de unidades de Iluminação Pública de Uberlândia, as quais são cadastradas, executadas e controladas através do Centro de Controle Operacional (CCO).

**5.1 Serviços de projetos de ampliação**

A seguir apresentamos na tabela 5 a relação total de obras de ampliação executadas até o período de referência.

Nº OS	DATA DE RECEBIMENTO DO DOCUMENTO	LOGRADOURO	BAIRRO	DATA DA APROVAÇÃO PELA PREFEITURA	CRÉDITOS CONSUMIDOS	DATA DE CONCLUSÃO DA OBRA
001/2020	26/05/2020	Praça Pampulha - Praça entre ruas Oliveira Lima / Brigadeiro Luis Antunes / Leopoldo Bulhões / Conselheiro Lafaiete	Pampulha	06/07/2020	251,07	09/01/2021
001/2023		Rua Acre, próximo ao número 202	Brasil	30/03/2023	3,39	12/04/2023
002/2020	27/05/2020	Praça entre ruas Anita / Otília Souza Oliveira / Av. Pres. Médici / Av. Concórdia	Altamira	03/07/2020	32,64	30/07/2020
002/2021	25/01/2021	Avenida Rio Acima - toda extensão da via	Shopping Park	08/10/2021	128,82	27/06/2024



**TÍTULO**

### RELATÓRIO DE EXECUÇÃO DE SERVIÇOS – SETEMBRO/2024

002/2022	27/01/2022	Av. Izabel Marcelina de Queiroz	Shopping Park		54,63	
003/2020	27/05/2020	Praça entre Av. Concorórdia / Rua Rita / Av. Pres. Médici	Altamira	03/07/2020	34,68	30/07/2020
003/2021	25/01/2021	Rua Lúcia Fonseca Attié (área de praça pública próxima ao número 261) - Entre a Rua Ione Fonseca Carneiro e a Avenida Américo Attié	Mansour	28/04/2021	160,02	28/09/2021
003/2023	31/01/2023	Cemitério Bom Pastor	Planalto		849,52	07/02/2024
004/2020	27/05/2020	Praça entre Rua Rita / Av. Pres. Médici / Av. Nicomedes Alves dos Santos	Altamira	03/07/2020	32,64	30/07/2020
004/2021	25/01/2021	Rua Engenheiro Azeli ( 4 becos laterais ao viaduto da BR 365)	Oswaldo Rezende	12/07/2022	247,2	24/02/2023
004/2023		Passeio entre a Universidade da Criança e BR 365	Brasil		61,8	03/03/2024
005/2022	29/03/2022	Av. Coronel José Teófilo Carneiro (entre Av. Rural e R. Beira Rio)	Jardim Brasília		96,6	12/07/2024
006/2022	29/03/2022	Av. Felipe Calixto Milken (entre Av. José Maria Ribeiro e Av. Doutor Enodes de Oliveira)	Morumbi		474,3	08/08/2024
007/2022	29/03/2022	Praça Leonel Inácio de Oliveira	Granada	29/09/2022	106,68	23/01/2023
007/2023	08/03/2023	Praça Luiz Monte	Tibery	11/04/2023	106,68	10/05/2023
008/2020	09/06/2020	Praça Plínio Salgado, N° 18	Tabajaras	21/07/2020	42,93	18/01/2021
008/2021	26/01/2021	Avenida Segismundo Pereira (Viaduto Tereza Jabbur Braga - próximo CEASA)	Segismundo Pereira	28/04/2021	116	10/01/2022
008/2022	21/03/2022	Praça esquina com R. José de Oliveira Pinto com R.das Siriemas	Tubalina	30/08/2022	32,52	24/02/2023
008/2023	24/03/2023	Área Institucional entre a Rua Nelson Grama e Rua dos Acantos	Nova Uberlândia		37,08	26/07/2024
008/2024	12/03/2024	Praça Recanto do Sossego	Alto Umarama		74,16	21/06/2024
009/2022	25/03/2022	Av. França (do outro lado da via que tenha canteiro central)	Tibery	24/03/2023	151,75	27/05/2023
009/2023	24/03/2023	Rua entre Av. Vinhedos e Av. Nicomedes Alves dos Santos	Gávea		49,44	15/04/2023
010/2020	09/06/2020	Praça Carmen Luciene Cassiano	Granada	21/07/2020	71,55	19/02/2021
010/2022	31/03/2022	Praça Jornalista Alberto A. de Oliveira (av. Ubiratan Honório de Castro, n° 2253)	Santa Mônica	29/09/2022	98,22	23/01/2023
011/2021	05/02/2021	Rua Florestano de Macedo Tibery (em todo o entorno do Complexo Parque do Sabiá)	Marginal BR-050	08/10/2021	598,08	12/05/2022
011/2022	31/03/2022	Avenida Orlandina Ondina, n° 51	Aclimação	30/03/2023	2,26	23/05/2023
012/2021	05/02/2021	Avenida Victor Alves Pereira, 600 (próximo a rua José Alexandre Mendonça)	Vida Nova	21/07/2021	1,95	23/07/2021
013/2020	09/06/2020	Praça entre Av. das Moedas e Rua do Austral -	São Jorge	21/07/2020	114,48	28/07/2021
013/2021	05/02/2021	Rua Márcio Ribeiro da Silva (esquina com Av. do Pinho)	Chácaras Tubalina e Quartel		12,14	-
014/2020	09/06/2020	Praça Padre Ezio Daher	Santa Luzia	19/02/2021	100,17	27/04/2021
014/2021	05/02/2021	Avenida do Pinho (até a Rua Joaquim Leal de Camargos)	Chácaras Tubalina e Quartel	08/10/2021	48,56	-
014/2024	15/03/2024	Trecho - Avenida Coronel José Teófilo Carneiro	Distrito Industrial		70,95	13/06/2024
015/2020	09/06/2020	Praça José Simioni	Vigilato Pereira	21/07/2020	14,31	24/08/2021
015/2022	07/04/2022	Quadra entre R. José Cruz Rezende e Av. Orlandina Ondina	Aclimação	30/03/2023	30,35	
015/2023	24/03/2023	Rua Edson Jorge (do outro lado da via)	Vigilato Pereira		18,21	
016/2023	24/03/2023	Praça Idelmar Alves de Oliveira	Morada da Colina		128,79	30/02/2024
017/2021	11/02/2021	Rua Professor Aleixo José Ferreira (toda extensão da rua)	Maravilha	11/04/2023	60,7	23/06/2023
017/2022	08/04/2022	Rua Josina Luiza Tupinambá, número 890	Morada Nova	04/07/2022	1	15/07/2022
018/2020	09/06/2020	Praça Santo Antônio entre Rua Francisco de Assis e ruas adjacentes	Distrito Cruzeiro	21/07/2020	109,1	28/09/2021

**TÍTULO**

### RELATÓRIO DE EXECUÇÃO DE SERVIÇOS – SETEMBRO/2024

018/2021	11/02/2021	Praça Sumaia Mohamad Ghannoum	Granada	28/04/2021	85,86	20/01/2022
018/2022	13/04/2022	Avenida Cleanto Vieira Gonçalves (entre R. André Luiz e R. 18 de Abril)	Pacaembu		34,5	30/05/2024
019/2020	09/06/2020	Rua Joaquim de Freitas esquina com Rua Nova República	Distrito Cruzeiro	21/07/2020	11,41	27/04/2022
019/2021	17/02/2021	Praça Sebastião de Brito	Alto Umarama	28/04/2021	210,12	10/01/2022
019/2023	24/03/2023	Praça Inominada Sucupira	Residencial Integração		143,1	09/08/2024
020/2020	09/06/2020	Bosque Xavantim circundado pela Av. José Carmin, Rua Joaquim Antônio de Freitas e Rua Domingues Alves	Distrito Cruzeiro	21/07/2020	100,17	28/09/2021
020/2021	17/02/2021	Praça Pedro Mendes da Silva	Alto Umarama	28/04/2021	157,41	10/01/2022
020/2022	19/04/2022	Rua Francisco Paula dos Santos (em frente ao número 27)	Luizote de Freitas	04/07/2022	1	15/07/2022
021/2023	25/04/2023	Praça João Alexandre da Silva (Rua dos Pandeiros)	Guarani		94,32	05/04/2024
022/2020	16/06/2020	Rua Centeio (entre a rua Virgílio Carrijo e a rua Gonçalves Ledo)	Minas Gerais	28/08/2020	18,21	15/05/2021
023/2020	16/06/2020	Rua do Arroz (entre a Rua Virgílio Carrijo e a Rua Ciro Alves de Oliveira)	Minas Gerais	28/08/2020	18,21	28/09/2021
023/2021	25/02/2021	Praça Américo Rezende	Santa Rosa	04/05/2021	28,62	17/02/2022
024/2020	16/06/2020	Rua Gonçalves Ledo, 902	Minas Gerais	28/08/2020	12,14	10/01/2022
025/2020	16/06/2020	Rua Manoel Beckman em frente ao n° 2035 esq. c/ Rua dos Silos	Minas Gerais	28/08/2020	1,13	28/09/2021
027/2020	24/07/2020	Praça Angelo Naves Vicente	Jardim Holanda	25/08/2020	13,65	30/10/2020
027/2021	02/03/2021	Avenida Sideral (do outro lado da via)	Jardim Ipanema	08/10/2021	300,98	19/09/2024
027/2022	17/05/2022	Rua Campo Rupestre	Jardim Botânico	12/07/2022	461,19	20/10/2022
028/2020	08/07/2020	Ruas das Harpas, n° 272 ao 309	Taiman	28/08/2020	22,82	28/04/2021
029/2021	02/03/2021	Praça Benigno F Sobrinho	Granada	04/05/2021	57,24	20/01/2022
029/2022	17/05/2022	Av. Bélgica (do outro lado da via)	Tibery		145,68	15/05/2024
030/2020	23/07/2020	Rua Bernadete Silva Arantes	Tocantins	26/08/2020	29,76	10/01/2022
030/2021	02/03/2021	Praça Edris Mohamad Ghannoum	Granada	28/11/2022	85,86	-
030/2022	17/05/2022	Praça Tancredo Neves	Cruzeiro dos Peixotos	14/07/2022	46,83	09/08/2022
031/2020	27/07/2020	Rua Antônio Mano de Carvalho	Esperança	28/08/2020	17,82	26/04/2021
031/2021	02/03/2021	Avenida Central (do outro lado da via)	Jardim Ipanema	08/10/2021	283,5	19/09/2024
032/2020	27/07/2020	Avenida Ana Godoy, n° 20	Santa Mônica	28/08/2020	1,8	02/11/2020
032/2021	02/03/2021	Praça Virgilato Orozimbo Pereira e Entorno da mesma	Santa Maria	29/09/2022	176,94	24/02/2023
032/2022	05/07/2022	Rua Rivalino Pereira, 943 (escadaria)	Martins	09/11/2022	24,72	30/04/2023
033/2020		Rua do Marmelo do n° 212 até 7 de Setembro	Pacaembu	23/03/2023	30,35	-
033/2022	31/05/2022	Parque Linear córrego do Lagoinha	Jardim Inconfidência	25/07/2022	766,32	20/10/2022
123/2021	20/09/2021	Avenida Ciganos do Brasil (ao lado do n°883)	Brasil		55,02	
038/2022	25/07/2022	Quadra da Rua do Sovi ( R. Inhambu Xororó)	Pequis	22/08/2022	7,8	28/11/2022
039/2022	05/07/2022	Praça José Silvestre Costa	Oswaldo Rezende	29/09/2022	197,76	17/11/2022
040/2022	05/07/2022	Praça Renato Humberto Calcagno (área central da praça)	Tibery	22/11/2022	228,33	30/03/2023
041/2021	12/03/2021	Praça Zenilde Lourdes de Sá Silveira	Jardim Maanaim	04/05/2021	57,24	20/01/2022
041/2023	12/06/2023	Praça Antônio Martins	Tocantins		78,06	03/04/2024
044/2021	22/03/2021	Avenida Divino Adão Moura (esquina com Av. Geraldo Abrão)	Santa Luzia	27/09/2021	5,85	23/12/2021
044/2022	08/08/2022	Rua Alexandre Zuchetti, n° 21	Minas Gerais	22/08/2022	1,13	16/09/2022

**TÍTULO**

### RELATÓRIO DE EXECUÇÃO DE SERVIÇOS – SETEMBRO/2024

045/2021	22/03/2021	Avenida Antônio Thomaz Ferreira de Rezende (esquina com Rua Will Cargill)	Distrito Industrial	-		28/09/2021
045/2022	08/08/2022	Alameda Pau Brasil, nº 145	Bosque dos Buritis	22/08/2022	1,13	16/09/2022
046/2022	08/08/2022	Alameda Angelim do Cerrado, nº 147	Bosque dos Buritis	22/08/2022	1,13	16/09/2022
047/2022	08/08/2022	Alameda Ficus, nº 137	Bosque dos Buritis	22/08/2022	1,13	16/09/2022
047/2023	27/06/2023	Avenida Dimas Mchado (entre a Rua do Feirante e a Rua do Carpinteiro)	Planalto		167,55	
048/2022	08/08/2022	Alameda Pitangueiras, nº 199	Bosque dos Buritis	22/08/2022	1,13	16/09/2022
048/2023	27/07/2023	Rua Itália (do outro lado da via)	Tibery		115,13	30/08/2024
049/2022	08/08/2022	Alameda Babaçu, nº 145	Bosque dos Buritis	22/08/2022	1,13	16/09/2022
049/2023	24/07/2023	Avenida Holanda (do outro lado da via)	Tibery		263,25	30/08/2024
050/2021	05/04/2021	Praça Teodora dos Santos	Jardim das Palmeiras	03/08/2022	405,27	11/11/2022
050/2022	08/08/2022	Alameda Mutumba, nº 145	Bosque dos Buritis	22/08/2022	1,13	16/09/2022
050/2023	27/07/2023	Cemitério São Pedro	Oswaldo Rezende		274,5	01/02/2024
051/2021	05/04/2021	Praça São Lucas	Pampulha/Carajás	25/07/2022	185,4	24/02/2023
051/2022	08/08/2022	Alameda Castanheiras, nº 132	Bosque dos Buritis	22/08/2022	1,13	16/09/2022
052/2021	05/04/2021	Praça Olívia Calábria	Tabajaras	19/07/2022	148,32	16/09/2022
052/2022	08/08/2022	Alameda Peroba do Campo, nº 137	Bosque dos Buritis	22/08/2022	1,13	16/09/2022
053/2022	08/08/2022	Alameda Andiroba, nº 135	Bosque dos Buritis	22/08/2022	1,13	16/09/2022
053/2023	27/07/2023	Rua José Maria Ribeiro (do outro lado da via)	Morumbi		310,5	10/07/2024
012/2022	31/03/2022	Rua Romeu Margonari (entre Av. João Naves da Ávila e Av. José Paes de Almeida)	Santa Mônica	24/09/2024	24,28	
054/2022	08/08/2022	Alameda Angico do Cerradi, nº 145	Bosque dos Buritis	22/08/2022	1,13	16/09/2022
054/2023	27/07/2023	Avenida Santos Reis (do outro lado da via)	Morumbi		303,6	18/07/2024
055/2021	05/04/2021	Praça da Avenida Tonico Rezende com a Rua Marginal	Jardim Europa	25/07/2022	145,71	20/10/2022
055/2022	08/08/2022	Alameda Imbuia, nº 135	Bosque dos Buritis	22/08/2022	1,13	16/09/2022
056/2021	05/04/2021	Rua Antonio Francisco Rosa (próximo ao número 231)	Aclimação	04/07/2022	1,13	15/07/2022
056/2022	08/08/2022	Alameda Ipê Roxo, nº 194	Bosque dos Buritis	22/08/2022	1,13	16/09/2022
013/2022	31/03/2022	Rua Professora Nilda de São José (entre Av. João Naves de Ávila e Av. José Paes de Almeida)	Santa Mônica	24/09/2024	24,28	
057/2022	08/08/2022	Alameda Tamareiras, nº 136	Bosque dos Buritis	22/08/2022	1,13	16/09/2022
058/2022	08/08/2022	Alameda Mulumgu, nº 133	Bosque dos Buritis	22/08/2022	1,13	16/09/2022
059/2022	08/08/2022	Alameda Imburana, nº 133	Bosque dos Buritis	22/08/2022	1,13	16/09/2022
060/2022	08/08/2022	Alameda Murici do Cerrado, nº 135	Bosque dos Buritis	22/08/2022	1,13	16/09/2022
061/2022	08/08/2022	Trincheira Ivo Alves (Getúlio Vargas)	Jardim das Palmeiras	30/03/2023	46,92	23/04/2023
063/2022	16/08/2022	Praça Coronel Virgílio Rodrigues da Cunha	Tabajaras	20/12/2022	102,78	20/03/2023
064/2021	06/05/2021	Rua David Canabarro (entre Av. Comendador Alexandrino Garcia e Av. Paulo Roberto Cunha Santos)	Marta Helena	08/10/2021	66,77	30/03/2024

**TÍTULO**

### RELATÓRIO DE EXECUÇÃO DE SERVIÇOS – SETEMBRO/2024

064/2022	16/08/2022	Avenida Wilson Rodrigues com Raposa do Campo	Pequis	08/11/2022	178,23	13/12/2022
065/2022	16/08/2022	Área na Avenida dos Vinhedos	Jardim das Acácias	30/03/2023	49,44	
066/2021	18/05/2021	Praça Professor Rezeck Andraus Gassani	Martins	22/11/2022	16,26	20/03/2023
067/2021	18/05/2021	Quadra da Avenida Divino Adão Moura esquina com Avenida Geraldo Abraão	Santa Luzia	22/08/2022	199,05	11/11/2022
067/2022	20/09/2022	Praça entre as ruas Sebastião Rodrigues Oliveira, Av. Jorge Isaac, Rua Emílio Fad e Av. Chadi Fad	Jardim Canaã	22/11/2022	375,99	27/06/2023
068/2022	20/09/2022	Rua Riete	Jardim Itália	25/10/2022	1,13	11/11/2022
069/2022	20/09/2022	Rua Belgrado	Jardim Itália	25/10/2022	1,13	11/11/2022
070/2022	20/09/2022	Rua Alexandria	Jardim Itália	25/10/2022	1,13	11/11/2022
071/2022	20/09/2022	Rua Bergamo	Jardim Itália	25/10/2022	1,13	11/11/2022
072/2022	20/09/2022	Rua Mantova	Jardim Itália	25/10/2022	1,13	11/11/2022
073/2022	20/09/2022	Rua Ravena	Jardim Itália	25/10/2022	1,13	11/11/2022
003/2022	07/02/2022	Rua Sebastiana Gonçalves (entre Rua Angélica Crosara Cherulli e Rua Regina Moraes)	Santa Luzia		18,21	19/09/2024
074/2022	20/09/2022	Rua Modena	Jardim Itália	25/10/2022	1,13	11/11/2022
075/2022	20/09/2022	Rua Salerno	Jardim Itália	25/10/2022	1,13	11/11/2022
101/2020	23/12/2020	Av. Frei Caneca (Entre a Rua Antônio Mano de Carvalho e a Av. Antônio Thomaz Ferreira de Rezende)	Parque Nossa Senhora das Graças	18/02/2021	18,21	19/09/2024
076/2021	28/05/2021	Rua Matheus Henrique da Silva Alves	Centro	04/07/2022	1,13	15/07/2022
076/2022	20/09/2022	Rua Udine	Jardim Itália	25/10/2022	1,13	11/11/2022
077/2021	28/05/2021	Avenida João de Souza Brito (do outro lado da via)	Jardim Califórnia		48,56	15/05/2024
077/2022	20/09/2022	Rua Monza	Jardim Itália	25/10/2022	1,13	11/11/2022
078/2022	20/09/2022	Rua Gênova	Jardim Itália	25/10/2022	1,13	11/11/2022
078/2023	24/08/2023	Avenida Aldo Borges Leão (trecho obras)	Morada Nova		1002,15	06/08/2024
079/2020	#REF!	Praça inominada	Jardim Holanda	17/09/2020	167,8	10/01/2022
079/2021	09/06/2021	Avenida Alipio Abraão entre o número 1587 e 1900	Granada		63	18/09/2024
079/2022	20/09/2022	Rua Spoleto	Jardim Itália	25/10/2022	1,13	11/11/2022
080/2020	#REF!	Trevo Ivo Alves Pereira	Planalto	#REF!	116	14/08/2020
080/2022	20/09/2022	Rua Torino	Jardim Itália	25/10/2022	1,13	11/11/2022
081/2021	15/06/2021	Rua tupis (entre rua dr Lacerda e Rua rio preto)	Vigilato Pereira	04/10/2021	2,26	-
081/2022	20/09/2022	Rua Parma	Jardim Itália	25/10/2022	1,13	11/11/2022
082/2020	01/09/2020	Av. Orlandina Ondina	Jardim California	23/03/2023	60,7	23/05/2023
082/2021	15/06/2021	Rua da Enfermeira (do outro lado da via)	Jardim das Palmeiras	08/10/2021	211,34	19/09/2024
082/2022	20/09/2022	Avenida Nicomedes Alves dos Santos	Shopping Park	11/10/2022	261,66	15/12/2022
083/2020	08/09/2020	Rua das Paineiras, nº150	Chácaras Panoramas	11/10/2022	1,8	09/11/2022
081/2020	#REF!	Rua Clarimundo Marques Pires	Santa Mônica	28/09/2020	12,14	19/09/2024
083/2022	21/09/2022	Praça dos Bandeirantes	Jardim Ipanema	28/11/2022	37,08	30/03/2023
084/2021	17/06/2021	Avenida Doutor Misael Rodrigues de Castro (do outro lado da via)	Santa Mônica	30/03/2023	424,9	25/03/2024
084/2022	04/10/2022	Praça da Av. Felipe Calixto Milken com R. Camaleão	Morumbi	11/11/2022	88,47	17/05/2023
085/2020	09/09/2020	Av. Dimas Machado	Chácaras Tubalina e Quartel	23/03/2023	220,8	13/07/2024

**TÍTULO**

### RELATÓRIO DE EXECUÇÃO DE SERVIÇOS – SETEMBRO/2024

046/2021	22/03/2021	Avenida Francisco Vieira da Mota (do outro lado da rua)	Santa Mônica	27/09/2021	11,3	19/09/2024
086/2022	04/10/2022	Calçada da Rua Luzia Narciza de Jesus	Chácaras Tubalina e Quartel	08/12/2022	420,24	24/02/2023
087/2020	02/10/2020	Av. Orlandina Ondina	Jardim California	23/03/2023	121,4	27/06/2023
087/2021	21/06/2021	Avenida José Andraus Gassani - rotatória próxima ao número 5685	Distrito Industrial	02/09/2022	46,16	28/11/2022
087/2022	06/10/2022	Quadra de areia da Praça Walter Luiz Manhães	Luizote de Freitas	22/11/2022	49,44	13/12/2022
087/2023	29/09/2023	Rua Florestano de Macedo Tibery	Tibery	24/09/2024	273,78	19/09/2024
088/2020	26/10/2020	Praça Frei Antônio Puglisi	Shopping Park	03/12/2020	254,34	10/01/2022
088/2022	21/11/2022	Praça José Esteves Ávila	Tabajaras	28/11/2022	18,21	07/06/2023
089/2022	22/11/2022	Alameda Oceania (a partir do número 1436)	Mansões Aeroporto	08/12/2022	23,08	24/02/2023
090/2020	10/11/2020	Av. Joaquim Ribeiro	Santa Luzia		151,8	-
090/2022	24/11/2022	Rua Sebastião Rangel (trecho com canteiro central)	Santa Mônica		155,25	17/09/2024
090/2023	10/10/2023	Praça Nossa Senhora Aparecida	Nossa Senhora Aparecida		204,24	15/03/2024
140/2021	14/10/2021	Avenida Raul Pereira Carvalho (entre R. Carlos de Queiroz Galvão e Av. Joaquim Ribeiro)	Santa Luzia		3,39	
092/2022	06/12/2022	Praça Luiz Finotti	Santa Mônica	21/12/2022	346,08	24/02/2023
093/2020	26/11/2020	Rua das Paineiras, 302, 365, 460, 1340 (em frente aos números citados)	Chácaras Panorama / Jardim Célia	18/02/2021	7,2	01/09/2021
093/2021	28/06/2021	Praça entre rua do Xelin e Av Seme Simão	São Jorge	25/07/2022	139,86	13/12/2022
093/2022	06/12/2022	Avenida Afrânio Rodrigues da Cunha (Braço e luminária em ponto existente - Ponto de onibus)	Tabajaras	24/03/2023	1,95	05/02/2023
094/2020	26/11/2020	Av. Carnaval, 462 - academia ao ar livre ao lado do CEAI Guarani	Guarani	18/02/2021	12,36	28/09/2021
094/2022	28/12/2022	Praça na Rua Mercúrio, próximo ao número 999	Jardim Brasília		214,65	20/04/2024
095/2020	26/11/2020	Praça Sebastião José Naves, na Av. Liberdade	Patrimônio	18/02/2021	79,35	10/01/2022
096/2022	02/01/2023	Lagoa do Luizote	Luizote de Freitas		87,81	20/03/2023
097/2021	30/06/2021	Avenida dos Ferreiras (do outro lado da via)	Jardim California		36,42	25/06/2024
098/2021	30/06/2021	Avenida Terezinha (trecho após a rua Joao Ratchiff)	Umuarama	04/07/2022	4	15/07/2022
098/2023	05/12/2023	Praça João Batista de Lima	Tibery		57,24	28/03/2024
100/2020	09/12/2020	Rua Olivia Ribeiro de Sá	Parque Santo Antônio	18/02/2021	634,14	23/07/2021
100/2021	14/07/2021	Canteiro entre a praça Webert Junio Fonseca e Rua Tito Ferreira	Custódio Pereira	22/08/2022	198,23	23/01/2023
100/2023	05/12/2023	Praça Domingos Sávio Silva	Tibery		57,24	12/05/2024
101/2023	05/12/2023	Praça Duartino Carrijo Fernandes	Tibery		57,24	12/05/2024
102/2021	02/08/2021	Praça entre Rua das papoulas e Rua dos Jasmins	Cidade jardim	31/10/2022	236,13	23/01/2023
104/2021	02/08/2021	Rotatoria da Rua Ronan Mendonça Ribeiro	Alto Umuarama	14/07/2022	159,36	16/09/2022
104/2023	05/12/2023	Praça Manoel Hipólito Dantas	Tibery		57,24	27/03/2024
105/2023	05/12/2023	Praça do Buriti	Minas Gerais		338,25	20/07/2024
106/2021	06/08/2021	Avenida Natal Lozzi (do outro lado da via)	Aclimação		48,56	25/06/2024
107/2021	06/08/2021	Avenida Vicente Paulo Magalhães (do outro lado da via)	Aclimação	23/03/2023	54,63	01/05/2024
108/2021	06/08/2021	Avenida José Cardoso da Silva (do outro lado da via)	Aclimação		48,56	02/05/2024
109/2021	06/08/2021	Avenida Professora Josiany França (do outro lado da via)	Aclimação		48,56	02/05/2024

**TÍTULO**

**RELATÓRIO DE EXECUÇÃO DE SERVIÇOS – SETEMBRO/2024**

110/2021	06/08/2021	Avenida Geralda Pereira dos Santos (do outro lado da via)	Aclimação		48,56	01/05/2024
111/2021	06/08/2021	Avenida Mauro Leles Marques (do outro lado da via)	Aclimação		48,56	06/05/2024
118/2021	20/08/2021	Avenida Cleanto Vieira Gonçalves	Presidente Roosevelt		138	06/05/2024
121/2021	30/08/2021	Rua Principal	Val Paraíso		363,65	13/07/2024
122/2021	01/09/2021	Avenida itaipu (do outro lado da via entre numeros 387-527)	Granada		48,3	
135/2021	05/09/2021	Avenida das Moedas (do outro lado da via)	São Jorge		157,82	22/05/2024
138/2021	14/10/2021	Quadra da Praça Felipe Santos	Marta Helena	28/11/2022	12,36	24/02/2023
143/2021	05/11/2021	Rua 7 de Março (do outro lado da via)	Pacaembu		67,5	19/09/2024
144/2021	05/11/2021	Rua Vinícius de Moraes (do outro lado da via)	Pacaembu		124,2	19/09/2024
147/2021	24/11/2021	Avenida José Camin (esq. Com R. do Lavrador)	Cruzeiro dos Peixotos	12/07/2022	1,13	18/07/2022
149/2021	24/11/2021	Praça Clarimundo Carneiro	Fundinho	14/07/2022	15,6	21/07/2022
150/2021	22/12/2021	Rua Tito Teixeira (entre R.Paulo Frontin e R. Patagônia)	Custódio Pereira	31/10/2022	407,88	23/01/2023
151/2021	25/11/2021	Recanto do Sossego (praça)	Alto Umarama	14/07/2022	220,5	16/09/2022
154/2021	08/12/2021	Rua José Paes de Almeida (do outro lado da via)	Jardim Finotti		271,07	30/03/2024
155/2021	08/12/2021	Praça Cícero Macedo	Fundinho	22/08/2022	57,24	11/11/2022
156/2021	08/12/2021	Praça Said Chacur	Santa Mônica	22/11/2022	143,1	30/03/2023
161/2021	22/12/2021	Praça Chico Mendes (quadra e academia ao ar livre)	Pacaembu		61,8	20/03/2024
163/2021	22/12/2021	Praça Clarinda de Freitas	Presidente Roosevelt	15/12/2022	224,43	24/02/2023
164/2021	22/12/2021	Avenida África (duplicar iluminação do outro lado da via)	Tibery	02/09/2022	593,28	24/02/2023
169/2021	04/01/2022	Praça Odete Rezende Pereira	Alvorada	28/11/2022	164,58	30/03/2023
Ofício 032/2023		Loteamento Luizote IV - Gleba III	Luizote de Freitas		2,25	
Ofício 195/2022		Loteamento Bem Viver Sul	Shopping Park		2,51	
Ofício 199/2022		Loteamento Mansour II	Mansour		8,67	
Ofício 201/2022		Loteamento Paradiso	Bosque dos Buritis		0,42	
Ofício 202/2022		Loteamento Terras Alpha			6,89	
Ofício 339/2022		Loteamento Mansour II	Mansour		0	
Ofício 554/2022		Loteamento Luizote IV - Gleba I	Luizote de Freitas		4,12	
Ofício 555/2022		Loteamento Luizote IV - Gleba II	Luizote de Freitas		2,35	
Ofício 646/2022		Centro Empresarial Leste III	Centro Empresarial Leste		0,42	

*Tabela 5 – Relação de obras executadas*

Na tabela 6 apresentamos os saldos relacionados ao banco de créditos.

<b>Banco de Créditos</b>	
Saldo total	31.477,00
Saldo utilizado	22.687,57
<b>Saldo Restante</b>	<b>8.789,43</b>

*Tabela 6 – Saldos do banco de créditos*

**TÍTULO**

**RELATÓRIO DE EXECUÇÃO DE SERVIÇOS – SETEMBRO/2024**

**6. ANEXOS**

Os anexos a seguir apresentam os dados gerais dos serviços realizados no período considerado, conforme os registros de execução, de forma a justificar os resultados apresentados no relatório.

<b>ANEXO</b>	<b>TÍTULO</b>
Anexo 01	Atend. Pend. Realizados
Anexo 02	Manut. Preventiva
Anexo 03	Serviços de Ronda