

TÍTULO

RELATÓRIO DE EXECUÇÃO DE SERVIÇOS – JULHO/2024

Revisão	Data	Natureza das Revisões
00	05/08/2024	Emissão Inicial
Elaboração: Marcelo Matos – Coordenador de Contratos		Aprovação: Ítalo Abade – Gerente de Contratos

TÍTULO

RELATÓRIO DE EXECUÇÃO DE SERVIÇOS – JULHO/2024

ÍNDICE

1. INTRODUÇÃO.....	3
2. REFERÊNCIAS	3
3. SETORES ENVOLVIDOS.....	3
4. SERVIÇOS DE MANUTENÇÃO CORRETIVA	3
4.1 Resumo das intervenções.....	4
4.2 Manutenção por bairro conforme tipo de intervenção / relativo às áreas operacionais.....	6
4.3 Serviços de manutenção preventiva	27
4.4 Serviços de ronda	27
5. Descrição	28
5.1 Serviços de projetos de ampliação	29
6. ANEXOS	36

TÍTULO

RELATÓRIO DE EXECUÇÃO DE SERVIÇOS – JULHO/2024

1. INTRODUÇÃO

Este relatório apresenta uma análise dos registros referentes aos serviços executados de Iluminação Pública do Município de Uberlândia, realizados em julho de 2024, conforme contrato nº 011/2020.

O mês considerado abrange o período de 01/07/2024 a 31/07/2024. Os serviços de Iluminação Pública (IP) realizados abrangem as intervenções de manutenção preventiva e corretiva, bem como os serviços de obras de ampliação do sistema de IP executados no município.

2. REFERÊNCIAS

Concessão administrativa para prestação de serviços de iluminação pública no município de Uberlândia.

- CONTRATO DE CONCESSÃO Nº 011/2020
- PERÍODO DE REFERÊNCIA: 01 a 31 de julho de 2024

3. SETORES ENVOLVIDOS

- Prefeitura Municipal de Uberlândia
- ENGIE Soluções Cidades Inteligentes e Infraestrutura de Uberlândia S.A.

A. SERVIÇOS DE MANUTENÇÃO CORRETIVA E PREVENTIVA

4. SERVIÇOS DE MANUTENÇÃO CORRETIVA

Foram realizados no período 1.006 intervenções de manutenção na rede de iluminação pública, cuja demanda teve origem nas solicitações feitas através dos canais disponíveis para atendimento aos munícipes e das rondas realizadas pela concessionária conforme apresentado na tabela 1.

TÍTULO

RELATÓRIO DE EXECUÇÃO DE SERVIÇOS – JULHO/2024

ORIGEM	QTDE
Quantidade de Intervenções de Manutenção realizadas a partir de solicitações dos munícipes (Call Center / Site / Aplicativo/Telegestão)	714
Quantidade de Intervenções de Manutenção realizadas a partir de Rondas da Concessionária	292
TOTAL	1.006

Tabela 1 - Serviços de manutenção corretiva realizados

No Gráfico 1 apresenta-se a evolução mensal das manutenções corretivas realizadas, levando em consideração o trimestre de referência.

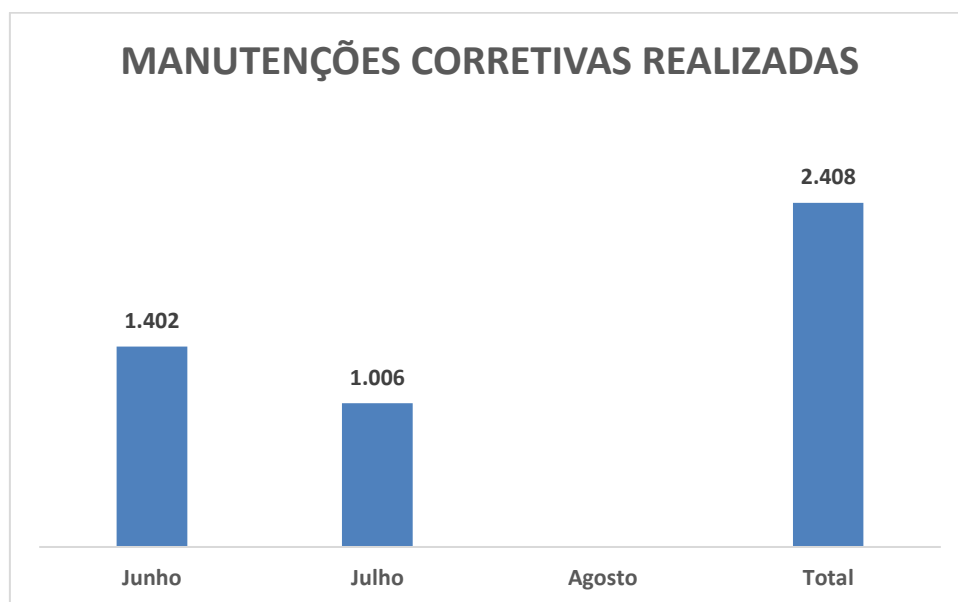


Gráfico 1 – Evolução das manutenções corretivas realizadas

4.1 Resumo das intervenções

A relação detalhada dos serviços de manutenções corretivas realizadas no período considerado é apresentada conforme anexo 01. Na tabela 2 é apresentado o resumo do quantitativo total de intervenções realizadas no período de referência, incluindo manutenções oriundas de reclamações de munícipes e das rondas realizadas pela concessionária, especificando a falha que resultou os respectivos atendimentos.

TÍTULO

RELATÓRIO DE EXECUÇÃO DE SERVIÇOS – JULHO/2024

Motivo	Quantidade
Conexão	326
Controlador da telegestão com defeito	2
Curto na rede (troca de cabo de alimentação)	9
Garantia TLG	5
IMP 02 - Problemas na rede da distribuidoras de energia	24
IMP 06 - Manutenção complexa	155
IMP 07 - Veículo estacionado	6
IMP 08 - Chuva	7
IP fora do escopo da concessão	52
Lâmpada ou LED com defeito	104
Relé com defeito	161
Vandalismo - Cabo furtado	15
Vandalismo - Poste Abalroado	2
(vazio)	
-	80
IMP 05 - Segurança Pública	1
IMP 10 - Acesso Impedido/Proibido	22
Vandalismo - Luminária quebrada	1
IMP 01 - IP próximo a Média Tensão	21
Vandalismo - Luminária furtada	1
Chave comando/contactador/disjuntor com defeito	12

TÍTULO

RELATÓRIO DE EXECUÇÃO DE SERVIÇOS – JULHO/2024

Total Geral	1006
--------------------	-------------

Tabela 2 – Quantitativo de manutenção por tipo de atendimento

4.2 Manutenção por bairro conforme tipo de intervenção / relativo às áreas operacionais

São apresentados na tabela 3 todas as manutenções corretivas realizadas no período especificando os tipos de intervenções por bairro.

Motivo Atendimento	Quantidade	QTDE (%)
Aclimação	1	0,099%
Lâmpada ou LED com defeito	1	0,099%
Alto Umuarama	4	0,398%
Conexão	2	0,199%
Relé com defeito	2	0,199%
Bom Jesus	4	0,398%
Conexão	4	0,398%
Brasil	26	2,584%
Conexão	10	0,994%
Relé com defeito	9	0,895%
Vandalismo - Cabo furtado	1	0,099%
IMP 06 - Manutenção complexa	3	0,298%
-	1	0,099%
IMP 10 - Acesso Impedido/Proibido	2	0,199%

TÍTULO

RELATÓRIO DE EXECUÇÃO DE SERVIÇOS – JULHO/2024

Buritis	4	0,398%
Conexão	1	0,099%
Lâmpada ou LED com defeito	1	0,099%
IMP 06 - Manutenção complexa	2	0,199%
Centro	26	2,584%
Conexão	10	0,994%
Lâmpada ou LED com defeito	2	0,199%
Relé com defeito	2	0,199%
Vandalismo - Cabo furtado	3	0,298%
IMP 06 - Manutenção complexa	4	0,398%
IMP 02 - Problemas na rede da distribuidoras de energia	3	0,298%
Garantia TLG	1	0,099%
-	1	0,099%
Chácaras Tubalina e Quartel	15	1,491%
Conexão	4	0,398%
Lâmpada ou LED com defeito	1	0,099%
Relé com defeito	6	0,596%
IMP 06 - Manutenção complexa	2	0,199%
-	2	0,199%
Cidade Jardim	24	2,386%
Conexão	14	1,392%
Lâmpada ou LED com defeito	1	0,099%

TÍTULO

RELATÓRIO DE EXECUÇÃO DE SERVIÇOS – JULHO/2024

Relé com defeito	6	0,596%
		0,099%
IMP 07 - Veículo estacionado	1	
IMP 06 - Manutenção complexa	1	0,099%
		0,099%
Curto na rede (troca de cabo de alimentação)	1	
Complexo Integração	4	0,398%
IMP 06 - Manutenção complexa	4	0,398%
Conjunto Alvorada	3	0,298%
Conexão	1	0,099%
Lâmpada ou LED com defeito	1	0,099%
IMP 10 - Acesso Impedido/Proibido	1	0,099%
Custódio Pereira	12	1,193%
Conexão	5	0,497%
IP fora do escopo da concessão	2	0,199%
Lâmpada ou LED com defeito	1	0,099%
Relé com defeito	3	0,298%
Curto na rede (troca de cabo de alimentação)	1	0,099%
Daniel Fonseca	9	0,895%
Conexão	2	0,199%
		0,099%
Relé com defeito	1	
Vandalismo - Cabo furtado	2	0,199%

TÍTULO

RELATÓRIO DE EXECUÇÃO DE SERVIÇOS – JULHO/2024

IMP 06 - Manutenção complexa	4	0,398%
Distrito Industrial	2	0,199%
Lâmpada ou LED com defeito	1	0,099%
Controlador da telegestão com defeito	1	0,099%
Dom Almir	2	0,199%
IMP 06 - Manutenção complexa	1	0,099%
-	1	0,099%
Dona Zulmira	27	2,684%
Conexão	21	2,087%
IMP 06 - Manutenção complexa	2	0,199%
IMP 01 - IP próximo a Média Tensão	2	0,199%
IMP 08 - Chuva	1	0,099%
-	1	0,099%
Élisson Prieto	1	0,099%
Conexão	1	0,099%
Gávea Hill	6	0,596%
Conexão	3	0,298%
Lâmpada ou LED com defeito	3	0,298%
Granada	13	1,292%
Conexão	4	0,398%
Lâmpada ou LED com defeito	1	0,099%

TÍTULO

RELATÓRIO DE EXECUÇÃO DE SERVIÇOS – JULHO/2024

Relé com defeito	1	0,099%
IMP 06 - Manutenção complexa	1	0,099%
IMP 01 - IP próximo a Média Tensão	3	0,298%
IMP 08 - Chuva	1	0,099%
-	1	0,099%
IMP 10 - Acesso Impedido/Proibido	1	0,099%
Grand Ville	3	0,298%
IMP 02 - Problemas na rede da distribuidoras de energia	2	0,199%
-	1	0,099%
Granja Marileusa	33	3,280%
Conexão	7	0,696%
Lâmpada ou LED com defeito	2	0,199%
Relé com defeito	10	0,994%
IMP 01 - IP próximo a Média Tensão	11	1,093%
-	2	0,199%
IMP 05 - Segurança Pública	1	0,099%
Guarani	4	0,398%
Relé com defeito	4	0,398%
Jardim Botânico	1	0,099%

TÍTULO

RELATÓRIO DE EXECUÇÃO DE SERVIÇOS – JULHO/2024

Relé com defeito	1	0,099%
Jardim Brasília	15	1,491%
Conexão	7	0,696%
Lâmpada ou LED com defeito	2	0,199%
Relé com defeito	3	0,298%
IMP 06 - Manutenção complexa	3	0,298%
Jardim Califórnia	2	0,199%
Conexão	2	0,199%
Jardim Canaã	9	0,895%
Conexão	5	0,497%
Lâmpada ou LED com defeito	1	0,099%
Relé com defeito	2	0,199%
IMP 07 - Veículo estacionado	1	0,099%
Jardim Célia	2	0,199%
Conexão	1	0,099%
Relé com defeito	1	0,099%
Jardim das Palmeiras	9	0,895%
Conexão	2	0,199%
Lâmpada ou LED com defeito	1	0,099%
Relé com defeito	6	0,596%
Jardim Europa	18	1,789%
Conexão	4	0,398%

TÍTULO

RELATÓRIO DE EXECUÇÃO DE SERVIÇOS – JULHO/2024

Lâmpada ou LED com defeito	9	0,895%
Relé com defeito	4	0,398%
IMP 06 - Manutenção complexa	1	0,099%
Jardim Holanda	4	0,398%
Relé com defeito	3	0,298%
IMP 10 - Acesso Impedido/Proibido	1	0,099%
Jardim Inconfidência	18	1,789%
Conexão	10	0,994%
Lâmpada ou LED com defeito	1	0,099%
IMP 06 - Manutenção complexa	4	0,398%
-	3	0,298%
Jardim Ipanema I	1	0,099%
Conexão	1	0,099%
Jardim Karaíba	1	0,099%
Vandalismo - Cabo furtado	1	0,099%
Jardim Patrícia	18	1,789%
Conexão	4	0,398%
IP fora do escopo da concessão	2	0,199%
Lâmpada ou LED com defeito	1	0,099%
Relé com defeito	4	0,398%

TÍTULO

RELATÓRIO DE EXECUÇÃO DE SERVIÇOS – JULHO/2024

IMP 06 - Manutenção complexa	1	0,099%
Chave comando/contactador/disjuntor com defeito	5	0,497%
Vandalismo - Luminária quebrada	1	0,099%
Jardim Sul	26	2,584%
Lâmpada ou LED com defeito	5	0,497%
Relé com defeito	3	0,298%
IMP 06 - Manutenção complexa	7	0,696%
IMP 08 - Chuva	2	0,199%
-	5	0,497%
IMP 10 - Acesso Impedido/Proibido	4	0,398%
Jardim Umuarama	14	1,392%
Conexão	3	0,298%
Lâmpada ou LED com defeito	5	0,497%
Relé com defeito	1	0,099%
IMP 06 - Manutenção complexa	4	0,398%
Vandalismo - Luminária furtada	1	0,099%
Jardins Gênova	8	0,795%
Conexão	1	0,099%
Lâmpada ou LED com defeito	4	0,398%
Relé com defeito	1	0,099%
IMP 06 - Manutenção complexa	2	0,199%

TÍTULO

RELATÓRIO DE EXECUÇÃO DE SERVIÇOS – JULHO/2024

		0,099%
Joana D'Arc	1	
Relé com defeito	1	0,099%
		0,099%
Lagoinha	1	
Relé com defeito	1	0,099%
		1,392%
Laranjeiras	14	
Conexão	8	0,795%
Lâmpada ou LED com defeito	4	0,398%
Relé com defeito	2	0,199%
		0,895%
Loteamento Residencial Pequis	9	
Conexão	6	0,596%
Lâmpada ou LED com defeito	1	0,099%
Relé com defeito	2	0,199%
		1,690%
Luizote de Freitas	17	
Conexão	12	1,193%
Relé com defeito	1	0,099%
IMP 02 - Problemas na rede da distribuidoras de energia	2	0,199%
IMP 01 - IP próximo a Média Tensão	2	0,199%
		0,199%
Mansões Aeroporto	2	
Conexão	1	0,099%
Relé com defeito	1	0,099%

TÍTULO

RELATÓRIO DE EXECUÇÃO DE SERVIÇOS – JULHO/2024

Mansour	8	0,795%
Conexão	2	0,199%
Lâmpada ou LED com defeito	3	0,298%
Relé com defeito	2	0,199%
IMP 06 - Manutenção complexa	1	0,099%
Maria Rezende	1	0,099%
Conexão	1	0,099%
Marta Helena	9	0,895%
Conexão	5	0,497%
Lâmpada ou LED com defeito	1	0,099%
Relé com defeito	2	0,199%
IMP 08 - Chuva	1	0,099%
Martins	4	0,398%
Conexão	3	0,298%
IMP 06 - Manutenção complexa	1	0,099%
Minas Brasil	2	0,199%
Lâmpada ou LED com defeito	1	0,099%
Relé com defeito	1	0,099%
Minas Gerais	21	2,087%
Conexão	13	1,292%
Relé com defeito	3	0,298%

TÍTULO

RELATÓRIO DE EXECUÇÃO DE SERVIÇOS – JULHO/2024

IMP 06 - Manutenção complexa	3	0,298%
IMP 01 - IP próximo a Média Tensão	1	0,099%
-	1	0,099%
Morada da Colina	8	0,795%
Conexão	5	0,497%
Relé com defeito	1	0,099%
IMP 06 - Manutenção complexa	2	0,199%
Morada do Sol	18	1,789%
Conexão	4	0,398%
IP fora do escopo da concessão	14	1,392%
Morada Nova	6	0,596%
Conexão	1	0,099%
Lâmpada ou LED com defeito	1	0,099%
Relé com defeito	2	0,199%
IMP 06 - Manutenção complexa	2	0,199%
Morumbi	15	1,491%
Conexão	6	0,596%
Lâmpada ou LED com defeito	2	0,199%
Relé com defeito	4	0,398%
IMP 06 - Manutenção complexa	2	0,199%
-	1	0,099%

TÍTULO

RELATÓRIO DE EXECUÇÃO DE SERVIÇOS – JULHO/2024

Nossa Senhora Aparecida	18	1,789%
Conexão	3	0,298%
Lâmpada ou LED com defeito	5	0,497%
Relé com defeito	2	0,199%
IMP 07 - Veículo estacionado	1	0,099%
IMP 02 - Problemas na rede da distribuidoras de energia	6	0,596%
-	1	0,099%
Nossa Senhora das Graças	3	0,298%
Relé com defeito	1	0,099%
IMP 06 - Manutenção complexa	2	0,199%
		0,398%
Nova Uberlândia	4	
Conexão	1	0,099%
Relé com defeito	1	0,099%
IMP 06 - Manutenção complexa	2	0,199%
Novo Mundo	12	1,193%
Conexão	2	0,199%
Lâmpada ou LED com defeito	1	0,099%
Relé com defeito	4	0,398%
Vandalismo - Cabo furtado	2	0,199%
IMP 06 - Manutenção complexa	2	0,199%
-	1	0,099%

TÍTULO

RELATÓRIO DE EXECUÇÃO DE SERVIÇOS – JULHO/2024

Oswaldo Rezende	13	1,292%
Conexão	7	0,696%
Relé com defeito	1	0,099%
IMP 06 - Manutenção complexa	1	0,099%
Curto na rede (troca de cabo de alimentação)	3	0,298%
-	1	0,099%
Pampulha	4	0,398%
Conexão	1	0,099%
Relé com defeito	3	0,298%
Parque Santo Antônio	1	0,099%
IMP 02 - Problemas na rede da distribuidoras de energia	1	0,099%
Parque São Jorge V	3	0,298%
Conexão	1	0,099%
Lâmpada ou LED com defeito	2	0,199%
Patrimônio	2	0,199%
Conexão	1	0,099%
IMP 06 - Manutenção complexa	1	0,099%
Planalto	2	0,199%
Lâmpada ou LED com defeito	1	0,099%
IMP 06 - Manutenção complexa	1	0,099%
Presidente Roosevelt	11	1,093%

TÍTULO

RELATÓRIO DE EXECUÇÃO DE SERVIÇOS – JULHO/2024

Conexão	8	0,795%
IMP 07 - Veículo estacionado	1	0,099%
IMP 08 - Chuva	1	0,099%
Garantia TLG	1	0,099%
Residencial Fruta do Conde	13	1,292%
IMP 02 - Problemas na rede da distribuidoras de energia	8	0,795%
-	5	0,497%
Rezende Junqueira	3	0,298%
Conexão	3	0,298%
Santa Luzia	3	0,298%
Conexão	2	0,199%
Relé com defeito	1	0,099%
Santa Mônica	49	4,871%
Conexão	12	1,193%
Lâmpada ou LED com defeito	4	0,398%
Relé com defeito	9	0,895%
Vandalismo - Cabo furtado	5	0,497%
IMP 07 - Veículo estacionado	1	0,099%
IMP 06 - Manutenção complexa	5	0,497%
IMP 02 - Problemas na rede da distribuidoras de energia	1	0,099%
IMP 01 - IP próximo a Média Tensão	1	0,099%
Chave comando/contactador/disjuntor com defeito	6	0,596%

TÍTULO

RELATÓRIO DE EXECUÇÃO DE SERVIÇOS – JULHO/2024

IMP 08 - Chuva	1	0,099%
Curto na rede (troca de cabo de alimentação)	2	0,199%
Garantia TLG	1	0,099%
-	1	0,099%
Santa Rosa	2	0,199%
Relé com defeito	2	0,199%
Santo Antônio	8	0,795%
Conexão	2	0,199%
Lâmpada ou LED com defeito	1	0,099%
Relé com defeito	3	0,298%
Vandalismo - Cabo furtado	1	0,099%
IMP 06 - Manutenção complexa	1	0,099%
São Jorge	1	0,099%
Conexão	1	0,099%
Saraiva	8	0,795%
Conexão	3	0,298%
Lâmpada ou LED com defeito	1	0,099%
Relé com defeito	3	0,298%
IMP 01 - IP próximo a Média Tensão	1	0,099%
Segismundo Pereira	5	0,497%
Conexão	1	0,099%

TÍTULO

RELATÓRIO DE EXECUÇÃO DE SERVIÇOS – JULHO/2024

Lâmpada ou LED com defeito	1	0,099%
IMP 06 - Manutenção complexa	1	0,099%
Chave comando/contactador/disjuntor com defeito	1	0,099%
Garantia TLG	1	0,099%
Shopping Park	40	3,976%
Conexão	13	1,292%
Lâmpada ou LED com defeito	1	0,099%
Relé com defeito	4	0,398%
IMP 06 - Manutenção complexa	10	0,994%
Vandalismo - Poste Abalroado	2	0,199%
-	1	0,099%
IMP 10 - Acesso Impedido/Proibido	9	0,895%
Tabajaras	24	2,386%
Conexão	2	0,199%
Lâmpada ou LED com defeito	5	0,497%
IMP 06 - Manutenção complexa	12	1,193%
Garantia TLG	1	0,099%
-	4	0,398%
Taiaman	58	5,765%
Conexão	16	1,590%
Relé com defeito	10	0,994%

TÍTULO

RELATÓRIO DE EXECUÇÃO DE SERVIÇOS – JULHO/2024

IMP 07 - Veículo estacionado	1	0,099%
IMP 06 - Manutenção complexa	17	1,690%
-	14	1,392%
Tancredo Neves	1	0,099%
Relé com defeito	1	0,099%
Terra Nova Uberlândia 1	16	1,590%
IP fora do escopo da concessão	4	0,398%
IMP 06 - Manutenção complexa	9	0,895%
IMP 02 - Problemas na rede da distribuidoras de energia	1	0,099%
-	2	0,199%
Tibery	19	1,889%
Conexão	6	0,596%
Lâmpada ou LED com defeito	8	0,795%
Relé com defeito	4	0,398%
IMP 06 - Manutenção complexa	1	0,099%
Tocantins	85	8,449%
Conexão	3	0,298%
IP fora do escopo da concessão	29	2,883%
Relé com defeito	3	0,298%
IMP 06 - Manutenção complexa	23	2,286%

TÍTULO

RELATÓRIO DE EXECUÇÃO DE SERVIÇOS – JULHO/2024

-	27	2,684%
Vida Nova	1	0,099%
Conexão	1	0,099%
Vigilato Pereira	1	0,099%
Conexão	1	0,099%
Pacaembu	2	0,199%
Lâmpada ou LED com defeito	1	0,099%
Controlador da telegestão com defeito	1	0,099%
Portal do Vale	1	0,099%
Conexão	1	0,099%
City Uberlândia	1	0,099%
Relé com defeito	1	0,099%
Vila Satélite	1	0,099%
Conexão	1	0,099%
Cazeca	6	0,596%
Conexão	5	0,497%
IMP 06 - Manutenção complexa	1	0,099%
Progresso	3	0,298%
IMP 06 - Manutenção complexa	1	0,099%

TÍTULO

RELATÓRIO DE EXECUÇÃO DE SERVIÇOS – JULHO/2024

-	1	0,099%
IMP 10 - Acesso Impedido/Proibido	1	0,099%
Loteamento Monte Hebron	2	0,199%
Lâmpada ou LED com defeito	1	0,099%
IMP 06 - Manutenção complexa	1	0,099%
Santa Maria	5	0,497%
Conexão	4	0,398%
Lâmpada ou LED com defeito	1	0,099%
Carajás	2	0,199%
IMP 06 - Manutenção complexa	1	0,099%
-	1	0,099%
Tubalina	2	0,199%
Conexão	2	0,199%
Panorama	1	0,099%
Relé com defeito	1	0,099%
São José	1	0,099%
Conexão	1	0,099%
Gavea	2	0,199%
Conexão	1	0,099%
Relé com defeito	1	0,099%
Jardim Finotti	1	0,099%
Conexão	1	0,099%

TÍTULO

RELATÓRIO DE EXECUÇÃO DE SERVIÇOS – JULHO/2024

Valparaíso	3	0,298%
Conexão	3	0,298%
Nova Alvorada	1	0,099%
Relé com defeito	1	0,099%
Vila Marielza	1	0,099%
Conexão	1	0,099%
Jardins Roma	6	0,596%
Lâmpada ou LED com defeito	6	0,596%
Vila Maria	1	0,099%
Conexão	1	0,099%
Jaraguá	19	1,889%
Conexão	11	1,093%
Lâmpada ou LED com defeito	2	0,199%
IMP 06 - Manutenção complexa	4	0,398%
Curto na rede (troca de cabo de alimentação)	2	0,199%
Jardim Ipanema	2	0,199%
Conexão	1	0,099%
IMP 06 - Manutenção complexa	1	0,099%
JARDIM INCONFIDENCIA	2	0,199%
IMP 06 - Manutenção complexa	1	0,099%
-	1	0,099%

TÍTULO

RELATÓRIO DE EXECUÇÃO DE SERVIÇOS – JULHO/2024

Morada dos Pássaros	6	0,596%
Conexão	1	0,099%
IP fora do escopo da concessão	1	0,099%
Lâmpada ou LED com defeito	2	0,199%
Relé com defeito	2	0,199%
Jardim das Acacias	1	0,099%
Lâmpada ou LED com defeito	1	0,099%
Chácaras Uirapuru	6	0,596%
Conexão	4	0,398%
Lâmpada ou LED com defeito	1	0,099%
Relé com defeito	1	0,099%
Parque Residencial Camaru	5	0,497%
Lâmpada ou LED com defeito	1	0,099%
Relé com defeito	1	0,099%
IMP 10 - Acesso Impedido/Proibido	3	0,298%
Cidade Verde	4	0,398%
Conexão	2	0,199%
Relé com defeito	2	0,199%
Loteamento Centro Empresarial Leste II	3	0,298%

TÍTULO

RELATÓRIO DE EXECUÇÃO DE SERVIÇOS – JULHO/2024

Relé com defeito	3	0,298%
Quintas do Bosque	1	0,099%
Lâmpada ou LED com defeito	1	0,099%
Total Geral	1006	100,000%

Tabela 3 – Manutenções corretivas executadas por bairro e tipo

4.3 Serviços de manutenção preventiva

Para o período de referência, foram realizadas manutenções preventivas no Município de Uberlândia em 104 pontos classificados como “especiais” e em 11.952 pontos classificados como viários conforme detalhamento presente no anexo 02 deste relatório. O gráfico 2 a seguir apresenta a evolução mensal das manutenções preventivas, levando em consideração o trimestre de referência.

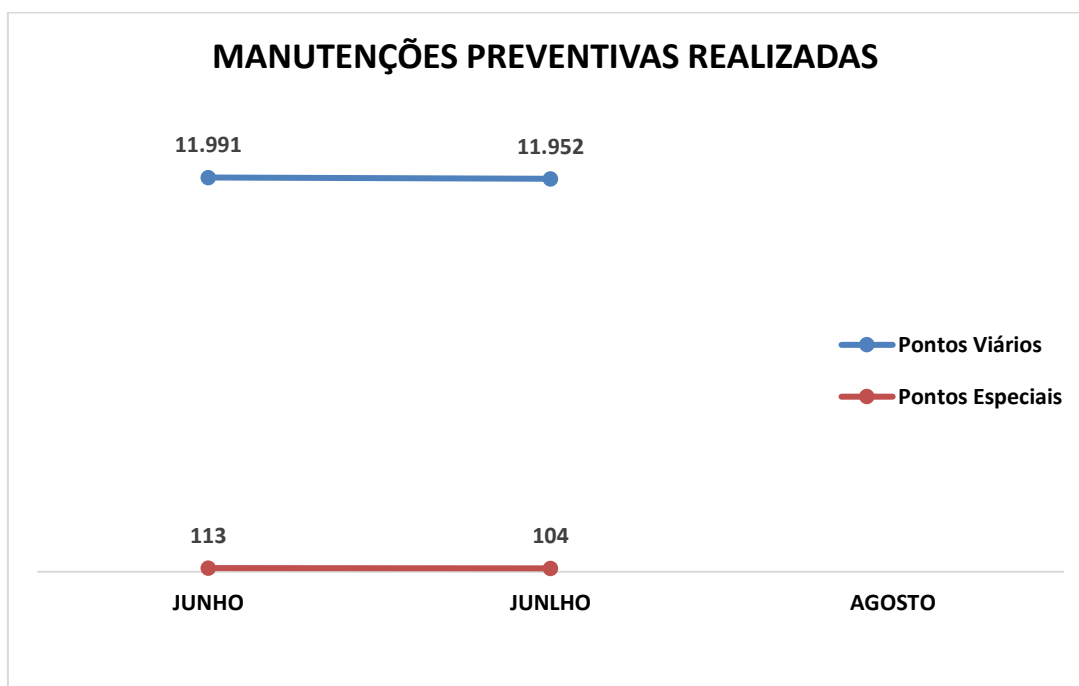


Gráfico 2 – evolução das manutenções preventivas realizadas

4.4 Serviços de ronda

Para o período de referência, foram realizadas rondas no município de Uberlândia registrando no Sistema de Gestão as ocorrências de manutenção corretiva para o atendimento aos

TÍTULO

RELATÓRIO DE EXECUÇÃO DE SERVIÇOS – JULHO/2024

problemas encontrados. É apresentado no gráfico 3, a seguir, a quantidade de pontos de IP vistoriados pelas rondas para o período de referência do relatório conforme anexo 03.

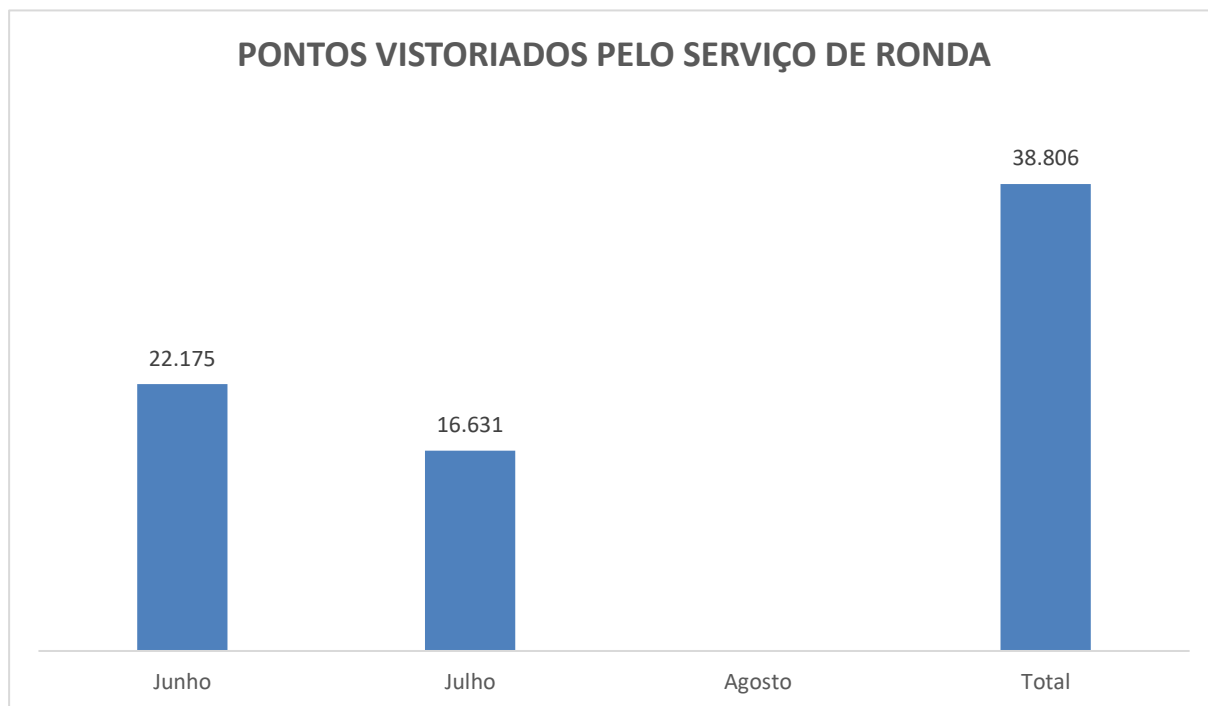


Gráfico 3 – Evolução de pontos vistoriados pelos serviços de ronda

B. SERVIÇOS DE PROJETOS E OBRAS

5. Descrição

É apresentado a seguir a situação geral relativa à execução de obras no período, referentes à Ampliação de unidades de Iluminação Pública de Uberlândia, as quais são cadastradas, executadas e controladas através do Centro de Controle Operacional (CCO).

TÍTULO

RELATÓRIO DE EXECUÇÃO DE SERVIÇOS – JULHO/2024

5.1 Serviços de projetos de ampliação

A seguir apresentamos na tabela 5 a relação total de obras de ampliação executadas até o período de referência.

Nº OS	DATA DE RECEBIMENTO DO DOCUMENTO	LOGRADOURO	BAIRRO	CRÉDITOS CONSUMIDOS	DATA DE CONCLUSÃO
001/2020	26/05/2020	Praça Pampulha - Praça entre ruas Oliveira Lima / Brigadeiro Luis Antunes / Leopoldo Bulhões / Conselheiro Lafaiete	Pampulha	251,07	09/01/2021
001/2023		Rua Acre, próximo ao número 202	Brasil	3,39	12/04/2023
002/2020	27/05/2020	Praça entre ruas Anita / Otília Souza Oliveira / Av. Pres. Médici / Av. Concórdia	Altamira	32,64	30/07/2020
002/2021	25/01/2021	Avenida Rio Acima - toda extensão da via	Shopping Park	128,82	-
003/2020	27/05/2020	Praça entre Av. Concórdia / Rua Rita / Av. Pres. Médici	Altamira	34,68	30/07/2020
003/2021	25/01/2021	Rua Lúcia Fonseca Attié (área de praça pública próxima ao número 261) - Entre a Rua Ione Fonseca Carneiro e a Avenida Américo Attié	Mansour	160,02	28/09/2021
003/2023	31/01/2023	Cemitério Bom Pastor	Planalto	849,52	07/02/2024
004/2020	27/05/2020	Praça entre Rua Rita / Av. Pres. Médici / Av. Nicomedes Alves dos Santos	Altamira	32,64	30/07/2020
004/2021	25/01/2021	Rua Engenheiro Azeli (4 becos laterais ao viaduto da BR 365)	Oswaldo Rezende	247,2	24/02/2023
004/2023		Passeio entre a Universidade da Criança e BR 365	Brasil	61,8	03/03/2024
005/2022	29/03/2022	Av. Coronel José Teófilo Carneiro (entre Av. Rural e R. Beira Rio)	Jardim Brasília	96,6	
007/2022	29/03/2022	Praça Leonel Inácio de Oliveira	Granada	106,68	23/01/2023
007/2023	08/03/2023	Praça Luiz Monte	Tibery	106,68	10/05/2023
008/2020	09/06/2020	Praça Plínio Salgado, N° 18	Tabajaras	42,93	18/01/2021
008/2021	26/01/2021	Avenida Segismundo Pereira (Viaduto Tereza Jabbur Braga - próximo CEASA)	Segismundo Pereira	116	10/01/2022
008/2022	21/03/2022	Praça esquina com R. José de Oliveia Pinto com R.das Siriemas	Tubalina	32,52	24/02/2023
008/2023	24/03/2023	Área Institucional entre a Rua Nelson Grama e Rua dos Acantos	Nova Uberlândia	37,08	
009/2022	25/03/2022	Av. França (do outro lado da via que tenha canteiro central)	Tibery	151,75	27/05/2023

TÍTULO

RELATÓRIO DE EXECUÇÃO DE SERVIÇOS – JULHO/2024

009/2023	24/03/2023	Rua entre Av. Vinhedos e Av. Nicomedes Alves dos Santos	Gávea	49,44	15/04/2023
010/2020	09/06/2020	Praça Carmen Luciene Cassiano	Granada	71,55	19/02/2021
010/2022	31/03/2022	Praça Jornalista Alberto A. de Oliveira (av. Ubiratan Honório de Castro, nº 2253)	Santa Mônica	98,22	23/01/2023
011/2021	05/02/2021	Rua Florestano de Macedo Tibery (em todo o entorno do Complexo Parque do Sabiá)	Marginal BR-050	598,08	12/05/2022
011/2022	31/03/2022	Avenida Orlandina Ondina, nº 51	Aclimação	2,26	23/05/2023
012/2021	05/02/2021	Avenida Victor Alves Pereira, 600 (próximo a rua José Alexandre Mendonça)	Vida Nova	1,95	23/07/2021
013/2020	09/06/2020	Praça entre Av. das Moedas e Rua do Austral -	São Jorge	114,48	28/07/2021
014/2020	09/06/2020	Praça Padre Ezio Daher	Santa Luzia	100,17	27/04/2021
015/2020	09/06/2020	Praça José Simioni	Vigiliato Pereira	14,31	24/08/2021
015/2022	07/04/2022	Quadra entre R. José Cruz Rezende e Av. Orlandina Ondina	Aclimação	30,35	
016/2023	24/03/2023	Praça Idelmar Alves de Oliveira	Morada da Colina	128,79	30/02/2024
017/2021	11/02/2021	Rua Professor Aleixo José Ferreira (toda extensão da rua)	Maravilha	60,7	23/06/2023
017/2022	08/04/2022	Rua Josina Luíza Tupinambá, número 890	Morada Nova	1	15/07/2022
018/2020	09/06/2020	Praça Santo Antônio entre Rua Francisco de Assis e ruas adjacentes	Distrito Cruzeiro	109,1	28/09/2021
018/2021	11/02/2021	Praça Sumaia Mohamad Ghannoum	Granada	85,86	20/01/2022
018/2022	13/04/2022	Avenida Cleanto Vieira Gonçalves (entre R. André Luiz e R. 18 de Abril)	Pacaembu	34,5	30/05/2024
019/2020	09/06/2020	Rua Joaquim de Freitas esquina com Rua Nova República	Distrito Cruzeiro	11,41	27/04/2022
019/2021	17/02/2021	Praça Sebastião de Brito	Alto Umuarama	210,12	10/01/2022
020/2020	09/06/2020	Bosque Xavantim circundado pela Av. José Carmin, Rua Joaquim Antônio de Freitas e Rua Domingues Alves	Distrito Cruzeiro	100,17	28/09/2021
020/2021	17/02/2021	Praça Pedro Mendes da Silva	Alto Umuarama	157,41	10/01/2022
020/2022	19/04/2022	Rua Francisco Paula dos Santos (em frente ao número 27)	Luizote de Freitas	1	15/07/2022
021/2023	25/04/2023	Praça João Alexandre da Silva (Rua dos Pandeiros)	Guarani	94,32	05/04/2024
022/2020	16/06/2020	Rua Centeio (entre a rua Virgílio Carrijo e a rua Gonçalves Ledo)	Minas Gerais	18,21	15/05/2021
023/2020	16/06/2020	Rua do Arroz (entre a Rua Virgilio Carrijo e a Rua Ciro Alves de Oliveira)	Minas Gerais	18,21	28/09/2021
023/2021	25/02/2021	Praça Américo Rezende	Santa Rosa	28,62	17/02/2022
024/2020	16/06/2020	Rua Gonçalves Ledo, 902	Minas Gerais	12,14	10/01/2022

TÍTULO

RELATÓRIO DE EXECUÇÃO DE SERVIÇOS – JULHO/2024

025/2020	16/06/2020	Rua Manoel Beckman em frente ao nº 2035 esq. c/ Rua dos Silos	Minas Gerais	1,13	28/09/2021
027/2020	24/07/2020	Praça Angelo Naves Vicente	Jardim Holanda	13,65	30/10/2020
027/2021	02/03/2021	Avenida Sideral (do outro lado da via)	Jardim Ipanema	300,98	18/05/2024
027/2022	17/05/2022	Rua Campo Rupestre	Jardim Botânico	461,19	20/10/2022
028/2020	08/07/2020	Ruas das Harpas, nº 272 ao 309	Taiman	22,82	28/04/2021
029/2021	02/03/2021	Praça Benigno F Sobrinho	Granada	57,24	20/01/2022
029/2022	17/05/2022	Av. Bélgica (do outro lado da via)	Tibery	145,68	15/05/2024
030/2020	23/07/2020	Rua Bernadete Silva Arantes	Tocantins	29,76	10/01/2022
030/2021	02/03/2021	Praça Edris Mohamad Ghannoum	Granada	85,86	-
030/2022	17/05/2022	Praça Tancredo Neves	Cruzeiro dos Peixotos	46,83	09/08/2022
031/2020	27/07/2020	Rua Antônio Mano de Carvalho	Esperança	17,82	26/04/2021
032/2020	27/07/2020	Avenida Ana Godoy, nº 20	Santa Mônica	1,8	02/11/2020
032/2021	02/03/2021	Praça Virgilato Orozimbo Pereira e Entorno da mesma	Santa Maria	176,94	24/02/2023
032/2022	05/07/2022	Rua Rivalino Pereira, 943 (escadaria)	Martins	24,72	30/04/2023
033/2020		Rua do Marmelo do nº 212 até 7 de Setembro	Pacaembu	30,35	-
033/2022	31/05/2022	Parque Linear córrego do Lagoinha	Jardim Inconfidência	766,32	20/10/2022
038/2022	25/07/2022	Quadra da Rua do Sovi (R. Inhambu Xororó)	Pequis	7,8	28/11/2022
039/2022	05/07/2022	Praça José Silvestre Costa	Oswaldo Rezende	197,76	17/11/2022
040/2022	05/07/2022	Praça Renato Humberto Calcagno (área central da praça)	Tibery	228,33	30/03/2023
041/2021	12/03/2021	Praça Zenilde Lourdes de Sá Silveira	Jardim Maanaim	57,24	20/01/2022
041/2023	12/06/2023	Praça Antônio Martins	Tocantins	78,06	03/04/2024
044/2021	22/03/2021	Avenida Divino Adão Moura (esquina com Av. Geraldo Abrão)	Santa Luzia	5,85	23/12/2021
044/2022	08/08/2022	Rua Alexandre Zuchetti, nº 21	Minas Gerais	1,13	16/09/2022
045/2021	22/03/2021	Avenida Antônio Thomaz Ferreira de Rezende (esquina com Rua Will Cargill)	Distrito Industrial		28/09/2021
045/2022	08/08/2022	Alameda Pau Brasil, nº 145	Bosque dos Buritis	1,13	16/09/2022
046/2022	08/08/2022	Alameda Angelim do Cerrado, nº 147	Bosque dos Buritis	1,13	16/09/2022
047/2022	08/08/2022	Alameda Ficus, nº 137	Bosque dos Buritis	1,13	16/09/2022
047/2023	27/06/2023	Avenida Dimas Mchado (entre a Rua do Feirante e a Rua do Carpinteiro)	Planalto	167,55	
048/2022	08/08/2022	Alameda Pitangueiras, nº 199	Bosque dos Buritis	1,13	16/09/2022
049/2022	08/08/2022	Alameda Babaçu, nº 145	Bosque dos Buritis	1,13	16/09/2022
050/2021	05/04/2021	Praça Teodora dos Santos	Jardim das Palmeiras	405,27	11/11/2022
050/2022	08/08/2022	Alameda Mutumba, nº 145	Bosque dos Buritis	1,13	16/09/2022

TÍTULO

RELATÓRIO DE EXECUÇÃO DE SERVIÇOS – JULHO/2024

050/2023	27/07/2023	Cemitério São Pedro	Oswaldo Rezende	274,5	01/02/2024
051/2021	05/04/2021	Praça São Lucas	Pampulha/Carajás	185,4	24/02/2023
051/2022	08/08/2022	Alameda Castanheiras, nº 132	Bosque dos Buritis	1,13	16/09/2022
052/2021	05/04/2021	Praça Olívia Calábria	Tabajaras	148,32	16/09/2022
052/2022	08/08/2022	Alameda Peroba do Campo, nº 137	Bosque dos Buritis	1,13	16/09/2022
053/2022	08/08/2022	Alameda Andiroba, nº 135	Bosque dos Buritis	1,13	16/09/2022
053/2023	27/07/2023	Rua José Maria Ribeiro (do outro lado da via)	Morumbi	310,5	
054/2022	08/08/2022	Alameda Angico do Cerradi, nº 145	Bosque dos Buritis	1,13	16/09/2022
054/2023	27/07/2023	Avenida Santos Reis (do outro lado da via)	Morumbi	303,6	
055/2021	05/04/2021	Praça da Avenida Tonico Rezende com a Rua Marginal	Jardim Europa	145,71	20/10/2022
055/2022	08/08/2022	Alameda Imbuia, nº 135	Bosque dos Buritis	1,13	16/09/2022
056/2021	05/04/2021	Rua Antonio Francisco Rosa (próximo ao número 231)	Aclimação	1,13	15/07/2022
056/2022	08/08/2022	Alameda Ipê Roxo, nº 194	Bosque dos Buritis	1,13	16/09/2022
057/2022	08/08/2022	Alameda Tamareiras, nº 136	Bosque dos Buritis	1,13	16/09/2022
058/2022	08/08/2022	Alameda Mulungu, nº 133	Bosque dos Buritis	1,13	16/09/2022
059/2022	08/08/2022	Alameda Imburana, nº 133	Bosque dos Buritis	1,13	16/09/2022
060/2022	08/08/2022	Alameda Murici do Cerrado, nº 135	Bosque dos Buritis	1,13	16/09/2022
061/2022	08/08/2022	Trincheira Ivo Alves (Getúlio Vargas)	Jardim das Palmeiras	46,92	23/04/2023
061/2023		Área externa do Cemitério São Pedro	Oswaldo Rezende	17,17	07/02/2024
063/2022	16/08/2022	Praça Coronel Virgílio Rodrigues da Cunha	Tabajaras	102,78	20/03/2023
064/2021	06/05/2021	Rua David Canabarro (entre Av. Comendador Alexandrino Garcia e Av. Paulo Roberto Cunha Santos)	Marta Helena	66,77	30/03/2024
064/2022	16/08/2022	Avenida Wilson Rodrigues com Raposa do Campo	Pequis	178,23	13/12/2022
065/2022	16/08/2022	Área na Avenida dos Vinhedos	Jardim das Acácias	49,44	
066/2021	18/05/2021	Praça Professor Rezeck Andraus Gassani	Martins	16,26	20/03/2023
067/2021	18/05/2021	Quadra da Avenida Divino Adão Moura esquina com Avenida Geraldo Abraão	Santa Luzia	199,05	11/11/2022
067/2022	20/09/2022	Praça entre as ruas Sebastião Rodrigues Oliveira, Av. Jorge Isaac, Rua Emílio Fad e Av. Chadi Fad	Jardim Canaã	375,99	27/06/2023
068/2022	20/09/2022	Rua Riete	Jardim Itália	1,13	11/11/2022
069/2022	20/09/2022	Rua Belgrado	Jardim Itália	1,13	11/11/2022
070/2022	20/09/2022	Rua Alexandria	Jardim Itália	1,13	11/11/2022
071/2022	20/09/2022	Rua Bergamo	Jardim Itália	1,13	11/11/2022
072/2022	20/09/2022	Rua Mantova	Jardim Itália	1,13	11/11/2022
073/2022	20/09/2022	Rua Ravenna	Jardim Itália	1,13	11/11/2022

TÍTULO

RELATÓRIO DE EXECUÇÃO DE SERVIÇOS – JULHO/2024

074/2022	20/09/2022	Rua Modena	Jardim Itália	1,13	11/11/2022
075/2022	20/09/2022	Rua Salerno	Jardim Itália	1,13	11/11/2022
076/2021	28/05/2021	Rua Matheus Henrique da Silva Alves	Centro	1,13	15/07/2022
076/2022	20/09/2022	Rua Udine	Jardim Itália	1,13	11/11/2022
077/2021	28/05/2021	Avenida João de Souza Brito (do outro lado da via)	Jardim Califórnia	48,56	15/05/2024
077/2022	20/09/2022	Rua Monza	Jardim Itália	1,13	11/11/2022
078/2022	20/09/2022	Rua Gênova	Jardim Itália	1,13	11/11/2022
078/2023	24/08/2023	Avenida Aldo Borges Leão (trecho obras)	Morada Nova	1002,15	
079/2020	#REF!	Praça inominada	Jardim Holanda	167,8	10/01/2022
079/2022	20/09/2022	Rua Spoleto	Jardim Itália	1,13	11/11/2022
080/2020	#REF!	Trevo Ivo Alves Pereira	Planalto	116	14/08/2020
080/2022	20/09/2022	Rua Torino	Jardim Itália	1,13	11/11/2022
081/2021	15/06/2021	Rua tupis (entre rua dr Lacerda e Rua rio preto)	Vigilato Pereira	2,26	-
081/2022	20/09/2022	Rua Parma	Jardim Itália	1,13	11/11/2022
082/2020	01/09/2020	Av. Orlandina Ondina	Jardim California	60,7	23/05/2023
082/2022	20/09/2022	Avenida Nicomedes Alves dos Santos	Shopping Park	261,66	15/12/2022
083/2020	08/09/2020	Rua das Paineiras, nº150	Chácara Panoramas	1,8	09/11/2022
083/2022	21/09/2022	Praça dos Bandeirantes	Jardim Ipanema	37,08	30/03/2023
084/2021	17/06/2021	Avenida Doutor Misael Rodrigues de Castro (do outro lado da via)	Santa Mônica	424,9	25/03/2024
084/2022	04/10/2022	Praça da Av. Felipe Calixto Milken com R. Camaleão	Morumbi	88,47	17/05/2023
085/2020	09/09/2020	Av. Dimas Machado	Chácara Tubalina e Quartel	220,8	-
086/2022	04/10/2022	Calçada da Rua Luzia Narciza de Jesus	Chácara Tubalina e Quartel	420,24	24/02/2023
087/2020	02/10/2020	Av. Orlandina Ondina	Jardim California	121,4	27/06/2023
087/2021	21/06/2021	Avenida José Andraus Gassani - rotatória próxima ao número 5685	Distrito Industrial	46,16	28/11/2022
087/2022	06/10/2022	Quadra de areia da Praça Walter Luiz Manhães	Luizote de Freitas	49,44	13/12/2022
088/2020	26/10/2020	Praça Frei Antônio Puglisi	Shopping Park	254,34	10/01/2022
088/2022	21/11/2022	Praça José Esteves Ávila	Tabajaras	18,21	07/06/2023
089/2022	22/11/2022	Alameda Oceania (a partir do número 1436)	Mansões Aeroporto	23,08	24/02/2023
090/2020	10/11/2020	Av. Joaquim Ribeiro	Santa Luzia	151,8	-
090/2023	10/10/2023	Praça Nossa Senhora Aparecida	Nossa Senhora Aparecida	204,24	15/03/2024
092/2022	06/12/2022	Praça Luiz Finotti	Santa Mônica	346,08	24/02/2023
093/2020	26/11/2020	Rua das Paineiras, 302, 365, 460, 1340 (em frente aos números citados)	Chácara Panorama / Jardim Célia	7,2	01/09/2021
093/2021	28/06/2021	Praça entre rua do Xelin e Av Seme Simão	São Jorge	139,86	13/12/2022
093/2022	06/12/2022	Avenida Afrânio Rodrigues da Cunha (Braço e luminária em ponto existente - Ponto de onibus)	Tabajaras	1,95	05/02/2023

TÍTULO

RELATÓRIO DE EXECUÇÃO DE SERVIÇOS – JULHO/2024

094/2020	26/11/2020	Av. Carnaval, 462 - academia ao ar livre ao lado do CEAI Guarani	Guarani	12,36	28/09/2021
094/2022	28/12/2022	Praça na Rua Mercúrio, próximo ao número 999	Jardim Brasília	214,65	20/04/2024
095/2020	26/11/2020	Praça Sebastião José Naves, na Av. Liberdade	Patrimônio	79,35	10/01/2022
096/2022	02/01/2023	Lagoa do Luizote	Luizote de Freitas	87,81	20/03/2023
097/2021	30/06/2021	Avenida dos Ferreiras (do outro lado da via)	Jardim California	36,42	-
098/2021	30/06/2021	Avenida Terezinha (trecho após a rua Joao Ratchiff)	Umuarama	4	15/07/2022
098/2023	05/12/2023	Praça João Batista de Lima	Tibery	57,24	28/03/2024
100/2020	09/12/2020	Rua Olivia Ribeiro de Sá	Parque Santo Antônio	634,14	23/07/2021
100/2021	14/07/2021	Canteiro entre a praça Webert Junio Fonseca e Rua Tito Ferreira	Custódio Pereira	198,23	23/01/2023
100/2023	05/12/2023	Praça Domingos Sávio Silva	Tibery	57,24	12/05/2024
101/2023	05/12/2023	Praça Duartino Carrijo Fernandes	Tibery	57,24	12/05/2024
102/2021	02/08/2021	Praça entre Rua das papoulas e Rua dos Jasmims	Cidade jardim	236,13	23/01/2023
104/2021	02/08/2021	Rotatoria da Rua Ronan Mendonça Ribeiro	Alto Umuarama	159,36	16/09/2022
104/2023	05/12/2023	Praça Manoel Hipólito Dantas	Tibery	57,24	27/03/2024
105/2023	05/12/2023	Praça do Buriti	Minas Gerais	338,25	
106/2021	06/08/2021	Avenida Natal Lozzi (do outro lado da via)	Aclimação	48,56	
107/2021	06/08/2021	Avenida Vicente Paulo Magalhães (do outro lado da via)	Aclimação	54,63	01/05/2024
108/2021	06/08/2021	Avenida José Cardoso da Silva (do outro lado da via)	Aclimação	48,56	02/05/2024
109/2021	06/08/2021	Avenida Professora Josiany França (do outro lado da via)	Aclimação	48,56	02/05/2024
110/2021	06/08/2021	Avenida Geralda Pereira dos Santos (do outro lado da via)	Aclimação	48,56	01/05/2024
111/2021	06/08/2021	Avenida Mauro Leles Marques (do outro lado da via)	Aclimação	48,56	06/05/2024
118/2021	20/08/2021	Avenida Cleanto Vieira Gonçalves	Presidente Roosevelt	138	06/05/2024
121/2021	30/08/2021	Rua Principal	Val Paraíso	363,65	
135/2021	05/09/2021	Avenida das Moedas (do outro lado da via)	São Jorge	157,82	22/05/2024
138/2021	14/10/2021	Quadra da Praça Felipe Santos	Marta Helena	12,36	24/02/2023
147/2021	24/11/2021	Avenida José Camin (esq. Com R. do Lavrador)	Cruzeiro dos Peixotos	1,13	18/07/2022
149/2021	24/11/2021	Praça Clarimundo Carneiro	Fundinho	15,6	21/07/2022
150/2021	22/12/2021	Rua Tito Teixeira (entre R. Paulo Frontin e R. Patagônia)	Custódio Pereira	407,88	23/01/2023
151/2021	25/11/2021	Recanto do Sossego (praça)	Alto Umuarama	220,5	16/09/2022
154/2021	08/12/2021	Rua José Paes de Almeida (do outro lado da via)	Jardim Finotti	271,07	30/03/2024
155/2021	08/12/2021	Praça Cícero Macedo	Fundinho	57,24	11/11/2022
156/2021	08/12/2021	Praça Said Chacur	Santa Mônica	143,1	30/03/2023

TÍTULO

RELATÓRIO DE EXECUÇÃO DE SERVIÇOS – JULHO/2024

161/2021	22/12/2021	Praça Chico Mendes (quadra e academia ao ar livre)	Pacaembu	61,8	20/03/2024
163/2021	22/12/2021	Praça Clarinda de Freitas	Presidente Roosevelt	224,43	24/02/2023
164/2021	22/12/2021	Avenida África (duplicar iluminação do outro lado da via)	Tibery	593,28	24/02/2023
169/2021	04/01/2022	Praça Odete Rezende Pereira	Alvorada	164,58	30/03/2023
Ofício 032/2023		Loteamento Luizote IV - Gleba III	Luizote de Freitas	2,25	
Ofício 195/2022		Loteamento Bem Viver Sul	Shopping Park	2,51	
Ofício 199/2022		Loteamento Mansour II	Mansour	8,67	
Ofício 201/2022		Loteamento Paradiso	Bosque dos Buritis	0,42	
Ofício 202/2022		Loteamento Terras Alpha		6,89	
Ofício 339/2022		Loteamento Mansour II	Mansour	0	
Ofício 554/2022		Loteamento Luizote IV - Gleba I	Luizote de Freitas	4,12	
Ofício 555/2022		Loteamento Luizote IV - Gleba II	Luizote de Freitas	2,35	
Ofício 646/2022		Centro Empresarial Leste III	Centro Empresarial Leste	0,42	
008/2024	12/03/2024	Praça Recanto do Sossego	Alto Umuarama	74,16	
014/2024	15/03/2024	Trecho - Avenida Coronel José Teófilo Carneiro	Distrito Industrial	70,95	

Tabela 5 – Relação de obras executadas

Na tabela 6 apresentamos os saldos relacionados ao banco de créditos.

Banco de Créditos	
Saldo total	30.877,00
Saldo utilizado	20.181,72
Saldo Restante	10.695,28

Tabela 6 – Saldos do banco de créditos

TÍTULO

RELATÓRIO DE EXECUÇÃO DE SERVIÇOS – JULHO/2024

6. ANEXOS

Os anexos a seguir apresentam os dados gerais dos serviços realizados no período considerado, conforme os registros de execução, de forma a justificar os resultados apresentados no relatório.

ANEXO	TÍTULO
Anexo 01	Atend. Pend. Realizados
Anexo 02	Manut. Preventiva
Anexo 03	Serviços de Ronda