

**A837 TERMINAL CANAÃ - CARINHOSA - DOM JOSÉ MAURO**

90-Ponto Final.....: **TERMINAL CANAÃ**

70-Ponto de Retorno.....: **DOM JOSÉ MAURO**

**Dias Úteis**

A837		
Carro	Ponto Final	Ponto Retorno
1	05:47	06:44
1	18:32	19:13

Viagens: 2,0

**Sábados**

A837		
Carro	Ponto Final	Ponto Retorno
1	05:45	06:45
1	17:00	17:50

Viagens: 2,0

**ITINERÁRIO INVERTIDO**

» **ALTERAÇÃO A PARTIR DE: 15/11/2024**

1) ALTERAÇÃO NO QUADRO DE HORÁRIO DOS DIAS ÚTEIS

2) ALTERAÇÃO NO ITINERÁRIO DA LINHA PARA ATENDIMENTO AO RETIRO DA CABAÇA:

2.1) NO PERÍODO DA MANHÃ (ITINERÁRIO NORMAL), A LINHA PASSA A ATENDER O RETIRO DA CABAÇA NO SENTIDO **VOLTA**;

2.2) NO PERÍODO DA TARDE (ITINERÁRIO INVERTIDO), A LINHA PASSA A ATENDER O RETIRO DA CABAÇA NO SENTIDO **IDA**.

» **OBSERVAÇÕES:**

1) **ITINERÁRIO INVERTIDO:**

1.1) Nos horários de 18:30 (Ponto 90) nos dias úteis, e 17:00 (Ponto 90) aos sábados, o veículo realizará o atendimento ao Retiro da Cabaça e ao Dom José Mauro antes do atendimento à Fazenda Carinhosa.

» **ITINERÁRIO DE IDA**

TERMINAL CANAÃ  
AVENIDA JUDÁ  
AVENIDA JUDÉIA  
AVENIDA ALDO BORGES LEÃO  
ANEL VIARIO AYRTON SENNA (SETOR OESTE)  
RETORNO  
ANEL VIARIO AYRTON SENNA (SETOR OESTE)  
AVENIDA ALDO BORGES LEÃO  
ESTRADA MUNICIPAL 070 (VICINAL DAMASO MARTINS MARQUES)  
ESTRADA MUNICIPAL 257 (E.M. MARIA REGINA ARANTES LEMES)  
ESTRADA DE ACESSO À FAZENDA CARINHOSA  
RETORNA PELA ESTRADA DE ACESSO À FAZENDA CARINHOSA  
ESTRADA MUNICIPAL 257  
ESTRADA VICINAL REPRESA DOM JOSÉ MAURO  
PONTO DE RETORNO - REPRESA DOM JOSÉ MAURO

**EXTENSÃO IDA**

**38,8 Km**

» **ITINERÁRIO DE VOLTA**

PONTO DE RETORNO - REPRESA DOM JOSÉ MAURO  
ESTRADA SEM IDENTIFICAÇÃO À DIREITA (ACESSO RET. DA CABAÇA)  
ESTRADA MUNICIPAL 070  
ESTRADA DE ACESSO AO RETIRO DA CABAÇA  
ESTRADA MUNICIPAL 070  
AVENIDA ALDO BORGES LEÃO  
ANEL VIARIO AYRTON SENNA (SETOR OESTE)  
RETORNO  
ANEL VIARIO AYRTON SENNA (SETOR OESTE)  
AVENIDA ALDO BORGES LEÃO  
AVENIDA JUDÉIA  
ROTATÓRIA  
AVENIDA JUDÁ  
TERMINAL CANAÃ

**EXTENSÃO VOLTA**

**27,0 Km**

## A837 TERMINAL CANAÃ - CARINHOSA - DOM JOSÉ MAURO

## » ITINERÁRIO DE IDA - INVERTIDO

TERMINAL CANAÃ  
AVENIDA JUDÁ  
AVENIDA JUDÉIA  
AVENIDA ALDO BORGES LEÃO  
ANEL VIARIO AYRTON SENNA (SETOR OESTE)  
RETORNO  
ANEL VIARIO AYRTON SENNA (SETOR OESTE)  
AVENIDA ALDO BORGES LEÃO  
ESTRADA MUNICIPAL 070 (VICINAL DAMASO MARTINS MARQUES)  
ESTRADA SEM IDENTIFICAÇÃO À ESQUERDA (ACESSO R. CABAÇA)  
ESTRADA MUNICIPAL 070  
ESTRADA SEM IDENTIFICAÇÃO À ESQUERDA (ACESSO D. J. MAURO)  
PONTO DE RETORNO - REPRESA DOM JOSÉ MAURO

EXTENSÃO IDA

26,8 Km

## » ITINERÁRIO DE VOLTA - INVERTIDO

PONTO DE RETORNO - REPRESA DOM JOSÉ MAURO  
ESTRADA VICINAL REPRESA DOM JOSÉ MAURO  
ESTRADA MUNICIPAL 257  
RETORNA PELA ESTRADA DE ACESSO À FAZENDA CARINHOSA  
ESTRADA DE ACESSO À FAZENDA CARINHOSA  
ESTRADA MUNICIPAL 257 (E.M. MARIA REGINA ARANTES LEMES)  
ESTRADA MUNICIPAL 070  
AVENIDA ALDO BORGES LEÃO  
ANEL VIARIO AYRTON SENNA (SETOR OESTE)  
RETORNO  
ANEL VIARIO AYRTON SENNA (SETOR OESTE)  
AVENIDA ALDO BORGES LEÃO  
AVENIDA JUDÉIA  
ROTATÓRIA  
AVENIDA JUDÁ  
TERMINAL CANAÃ

EXTENSÃO VOLTA

39,1 Km

A Permissionária obriga-se a cumprir esta programação, a partir de: 15/11/2024  
de acordo com a Lei Nº 9.279 de 25/07/2006 que organiza o serviço de Transporte Coletivo da cidade de Uberlândia-MG

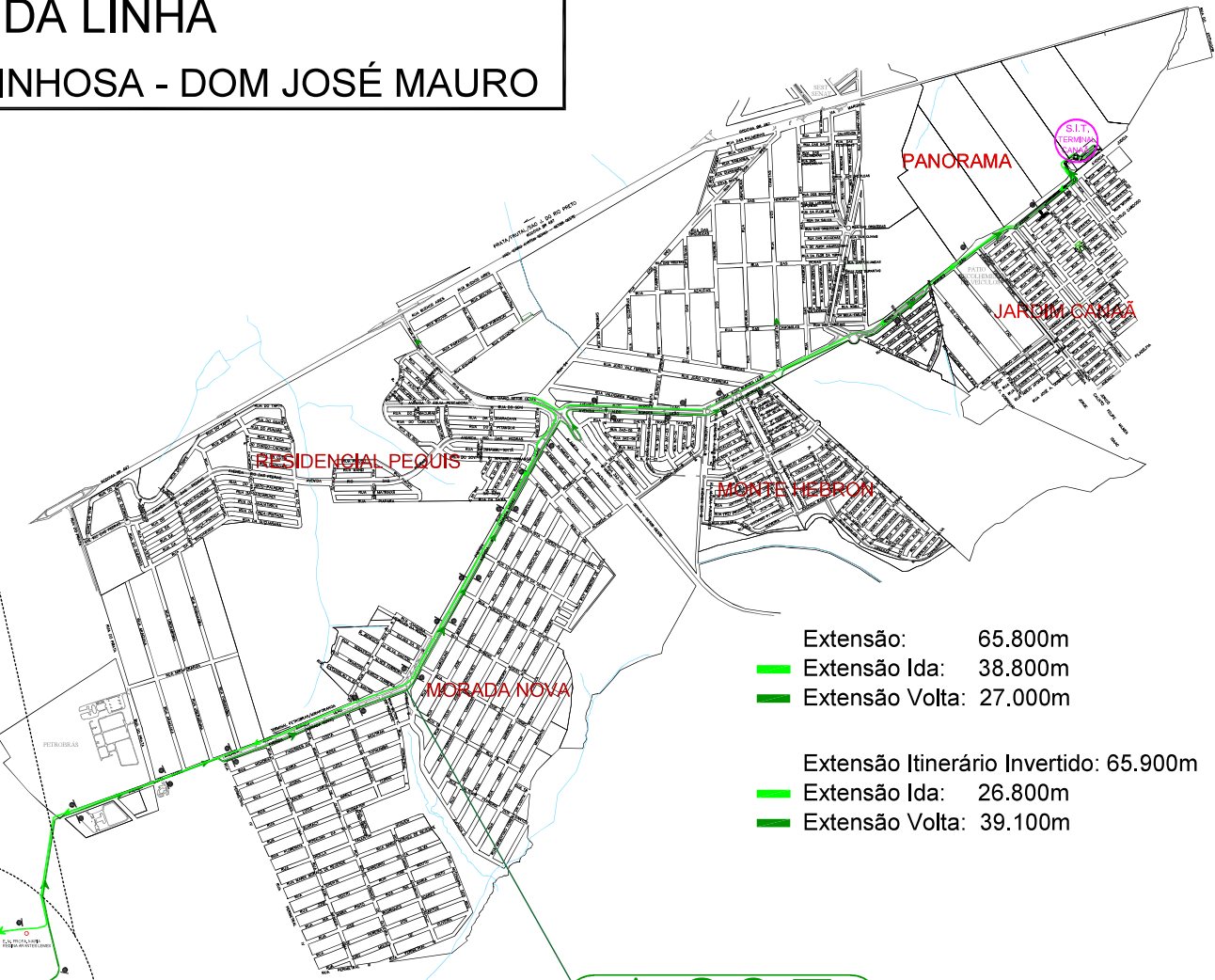
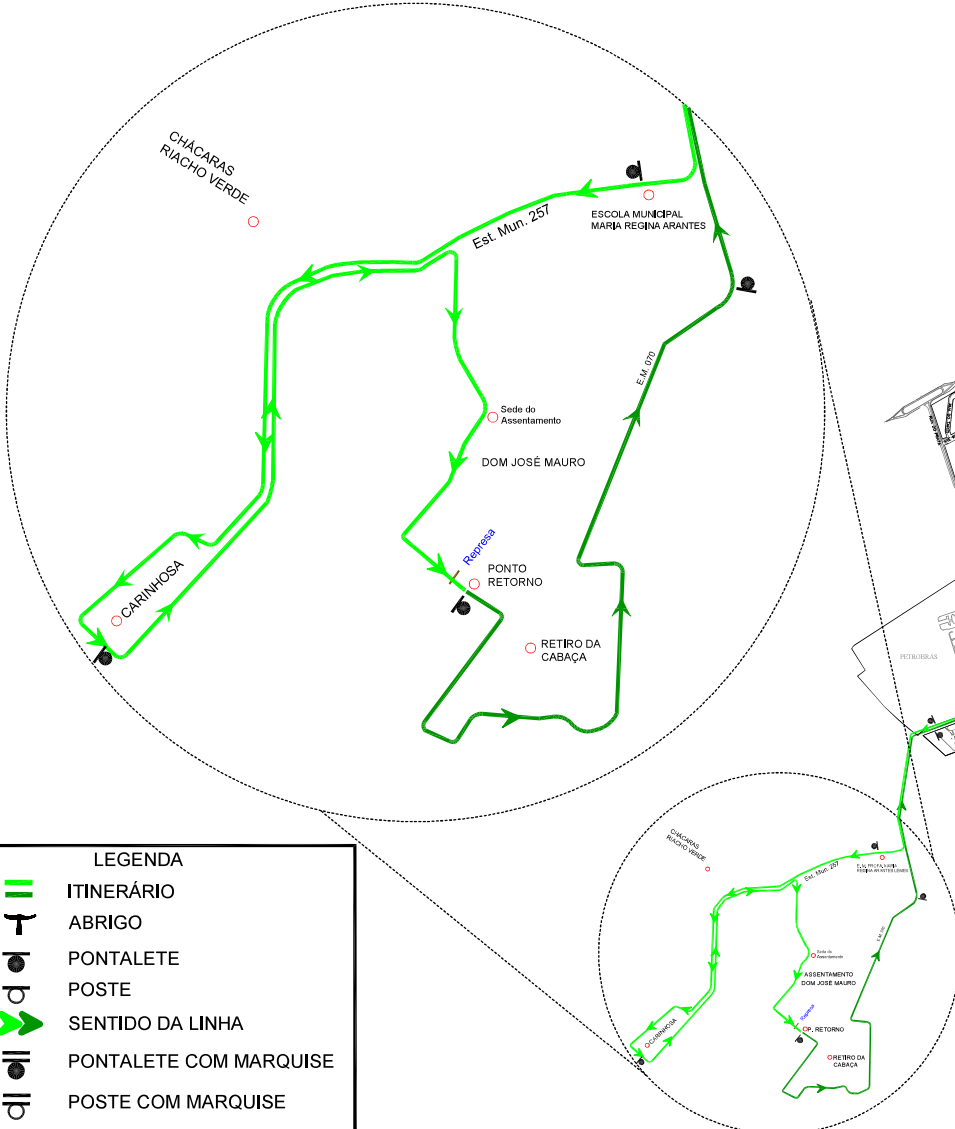
Uberlândia \_\_\_/\_\_\_/\_\_\_

SETTRAN

PERMISSIONÁRIA

# ITINERÁRIO DA LINHA

## A837 TERMINAL CANAÃ - CARINHOSA - DOM JOSÉ MAURO

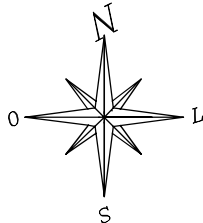


Extensão: 65.800m  
 Extensão Ida: 38.800m  
 Extensão Volta: 27.000m

Extensão Itinerário Invertido: 65.900m  
 Extensão Ida: 26.800m  
 Extensão Volta: 39.100m

A837

Ida: 38.800 m | Volta: 27.000 m  
 Total: 65.800 m



LEGENDA	
	ITINERÁRIO
	ABRIGO
	PONTALETE
	POSTE
	SENTIDO DA LINHA
	PONTALETE COM MARQUISE
	POSTE COM MARQUISE

 PREFEITURA MUNICIPAL DE UBERLÂNDIA <b>SETTRAN</b> DIRETORIA DE TRANSPORTES SEÇÃO DE PLANEJAMENTO DE TRANSPORTES	SECRETÁRIO DE TRANSPORTES	DIRETOR DE TRANSPORTES	COORDENADORA DE TRANSPORTES	SUPERVISOR DE TRANSPORTES	TÉCNICO RESPONSÁVEL	LEVANTAMENTO	DESENHO	DATA DO DESENHO
	DIVONEI GONÇALVES DOS SANTOS	FLÁVIO LUIZ PEREIRA	LÍVIA MAMEDE	DULLES GOMES	DTP	DTP	ALINE PARREIRA	24/AGO/2024