

A802 TERMINAL CANAÃ - JARDIM CÉLIA

90-Ponto Final.....: **TERMINAL CANAÃ**
70-Ponto de Retorno.....: **RUA DO CALISTENON**
80-Meia-Viagem.....: **RUA DAS ROSAS**

Dias Úteis

A802		
Carro	Ponto Final	Ponto Retorno
1	-	04:43
2	-	05:02
1	05:07	05:24
2	05:30	05:47
1	05:54	06:10
2	06:16	06:32
1	06:39	06:55
2	07:06	07:21
1	07:30	07:45
1	08:02	08:17
1	08:37	08:50
1	09:10	09:23
1	09:38	09:49
1	10:10	10:21
1	10:36	10:47
1	11:06	11:19
1	11:30	11:43
1	12:02	12:15
1	12:28	12:41
1	12:54	13:07
1	13:20	13:33
1	13:45	13:58
1	14:11	14:24
1	14:37	14:50
1	15:03	15:16
1	15:29	15:42
1	15:56	16:09
1	16:20	16:33
1	16:45	16:58
2	17:07	17:20
1	17:27	17:40
2	17:48	18:01
1	18:12	18:25
2	18:36	18:49
1	18:59	19:12
2	19:18	19:31
1	19:38	19:49
2	20:00	20:11
2	20:23	20:34
2	20:50	21:01
2	21:15	21:25
2	21:49	21:59
2	22:24	22:34
2	23:00	23:10
2	23:36	-
CONTINUA ↓		

Sábados

A802		
Carro	Ponto Final	Ponto Retorno
1	-	04:54
2	-	05:18
1	05:46	05:56
1	06:09	06:20
1	06:34	06:45
1	07:00	07:10
1	07:27	07:37
1	07:53	08:03
1	08:18	08:28
1	08:42	08:53
1	09:21	09:31
1	10:11	10:21
1	11:01	11:11
1	11:50	12:01
1	12:37	12:48
1	13:26	13:37
1	14:14	14:25
1	15:02	15:13
1	15:50	16:01
1	16:38	16:49
1	17:26	17:37
1	18:01	18:12
1	18:49	18:59
1	19:37	19:47
1	20:25	20:34
1	21:13	21:22
1	22:01	22:10
1	22:49	22:58
1	23:37	-
1	00:16	-
Viagens: 28,0		

Domingos e Feriados

A802		
Carro	Ponto Final	Ponto Retorno
1	05:17	05:26
1	06:05	06:14
1	06:52	07:01
1	07:41	07:50
1	08:29	08:38
1	09:15	09:24
1	10:05	10:14
1	10:51	11:01
1	11:39	11:49
1	12:11	12:21
1	13:00	13:10
1	13:47	13:56
1	14:34	14:43
1	15:21	15:30
1	16:10	16:19
1	17:00	17:09
1	17:48	17:58
1	18:36	18:45
1	19:25	19:34
1	20:11	20:20
1	20:59	21:08
1	21:47	21:56
1	22:35	22:44
1	23:23	-
1	00:16	-
Viagens: 24,0		

A802 TERMINAL CANAÃ - JARDIM CÉLIA

2	00:17	-
---	-------	---

Viagens: 44,0

MEIA-VIAGEM INICIADA NA RUA DAS ROSAS (PONTO 80)

» ALTERAÇÃO A PARTIR DE: 15/11/2024

1) AJUSTE NO QUADRO DE HORÁRIO NOS DIAS ÚTEIS.

» OBSERVAÇÕES:

1) MEIA-VIAGEM INICIADA NA RUA DAS ROSAS

1.1) As meia-viagens em dias úteis e sábados, deverão iniciar no ponto de parada da Rua das Rosas entre a Rua das Paineiras e Rua do Amor-Perfeito.

» ITINERÁRIO DE IDA

TERMINAL CANAÃ
 AVENIDA JUDÁ
 AVENIDA JUDÉIA
 AVENIDA ALDO BORGES LEÃO
 AVENIDA DOS LÍRIOS AMARELOS
 RUA DAS ROSAS
 RUA DAS PAINEIRAS
 RUA DO CALISTEMON

EXTENSÃO IDA

4,5 Km

» ITINERÁRIO DE VOLTA

RUA DO CALISTEMON
 AVENIDA DAS MUSSAENDRAS
 ROTATÓRIA
 AVENIDA DOS LÍRIOS AMARELOS
 ROTATÓRIA
 AVENIDA ALDO BORGES LEÃO
 AVENIDA JUDÉIA
 ROTATÓRIA
 AVENIDA JUDÁ
 TERMINAL CANAÃ

EXTENSÃO VOLTA

4,2 Km

» ITINERÁRIO MEIA-VIAGEM INICIADA NA RUA DAS ROSAS (PONTO 80)

RUA DAS ROSAS
 RUA DAS PAINEIRAS
 RUA DO CALISTEMON
 AVENIDA DAS MUSSAENDRAS
 ROTATÓRIA
 AVENIDA DOS LÍRIOS AMARELOS
 ROTATÓRIA
 AVENIDA ALDO BORGES LEÃO
 AVENIDA JUDÉIA
 ROTATÓRIA
 AVENIDA JUDÁ
 TERMINAL CANAÃ

EXTENSÃO MEIA-VIAGEM

5,3 Km

A Permissionária obriga-se a cumprir esta programação, a partir de: 15/11/2024

de acordo com a Lei Nº 9.279 de 25/07/2006 que organiza o serviço de Transporte Coletivo da cidade de Uberlândia-MG

Uberlândia ___/___/___

SETTRAN

PERMISSIONÁRIA

ITINERÁRIO DA LINHA A802 TERMINAL CANAÃ - JARDIM CÉLIA

Extensão:.....8.700m

 Extensão Ida:.....4.500m

 Extensão Volta:....4.200m

JARDIM EUROPA

JARDIM CÉLIA








JARDIM CANAÃ

SÃO BENTO

S.I.T.
TERMINAL
CANAÃ

A802

Ida:4.500 m | Volta:4.200 m
Total: 8.700 m

LEGENDA	
	ITINERÁRIO
	ABRIGO
	PONTELETE
	POSTE
	SENTIDO DA LINHA
	PONTELETE COM MARQUISE
	POSTE COM MARQUISE