

A332 TERMINAL SANTA LUZIA - LARANJEIRAS (COLORADO)

90-Ponto Final.....: **TERMINAL SANTA LUZIA**

70-Ponto de Retorno.....: **RUA ORMINDA FERREIRA PACHECO**

Dias Úteis

A332		
Carro	Ponto Final	Ponto Retorno
1	-	04:50
1	05:10	05:25
1	05:45	06:01
1	06:21	06:39
2	06:58	07:16
1	07:42	08:00
2	08:26	08:44
2	09:16	09:33
2	10:06	10:22
2	10:56	11:12
2	11:46	12:04
2	12:36	12:52
2	13:26	13:42
2	14:16	14:33
2	15:06	15:23
2	15:56	16:14
2	16:46	17:04
1	17:21	17:39
2	17:56	18:15
1	18:31	18:50
2	19:06	19:25
1	19:41	19:58
1	20:16	20:34
1	21:11	21:28
1	22:06	22:23
1	23:01	23:17
1	00:00	-

Viagens: 26,0

Sábados

A332		
Carro	Ponto Final	Ponto Retorno
1	-	04:50
1	05:15	05:32
1	05:50	06:07
1	06:28	06:46
1	07:09	07:28
1	07:53	08:11
1	08:37	08:55
1	09:27	09:43
1	10:17	10:33
1	11:07	11:25
1	11:57	12:16
1	12:47	13:06
1	13:37	13:55
1	14:27	14:45
1	15:17	15:35
1	16:07	16:25
1	17:02	17:20
1	18:02	18:20
1	19:02	19:20
1	20:02	20:19
1	21:02	21:19
1	22:07	22:24
1	23:12	23:29
1	00:00	-

Viagens: 23,0

Domingos e Feriados

A332		
Carro	Ponto Final	Ponto Retorno
1	-	04:50
1	05:15	05:32
1	06:15	06:32
1	07:15	07:33
2	08:15	08:34
1	09:15	09:33
1	10:15	10:33
1	11:15	11:31
1	12:15	12:31
1	13:15	13:33
1	14:15	14:34
1	15:15	15:34
1	16:15	16:33
1	17:15	17:33
1	18:15	18:33
1	19:15	19:33
1	20:15	20:33
1	21:15	21:33
1	22:15	22:33
1	23:15	23:32
1	00:00	-

Viagens: 20,0

MEIA-VIAGEM

» **OBSERVAÇÕES:**

1) A LINHA A332 VOLTA A OPERAR NO DIA 23/11/2024, COM NOVO TRAJETO, PARA ATENDIMENTO AO BAIRRO COLORADO;

2) ENCERRAMENTO DAS ÚLTIMAS VIAGENS SAINDO DO TERMINAL SANTA LUZIA (PONTO 90)

- 2.1) As viagens saindo do Terminal Santa Luzia (Ponto 90) em dias úteis, sábados e domingos e feriados às 00:00, serão encerradas no ponto de retorno (Ponto 70) quando houver demanda de passageiros;
- 2.2) Não havendo demanda de passageiros até às proximidades do ponto de retorno (Ponto 70), sem causar prejuízo aos usuários da linha, a viagem poderá ser encerrada ao longo do itinerário e o veículo recolhido para garagem.

A332 TERMINAL SANTA LUZIA - LARANJEIRAS (COLORADO)

» ITINERÁRIO DE IDA

TERMINAL SANTA LUZIA
RUA ODILON SANTOS CASTANHEIRA
RUA PASCHOAL BRUNO
RUA JAYME TANNUS
AVENIDA NÁJLA ALÍPIO ABRÃO
RUA REALINA MARIA DA SILVA
AVENIDA ALÍPIO ABRÃO
AVENIDA GERALDO ABRÃO
ROTATÓRIA
RUA ROBERTA MILENE CUNHA
AVENIDA ALÍPIO ABRÃO
ROTATÓRIA
AVENIDA SEME SIMÃO
RUA DOLORITA ELIAS DO NASCIMENTO
RUA ÂNGELO CUNHA
ROTATÓRIA
AVENIDA TOLEDO
VIA MARGINAL CÓRREGO CAMPO ALEGRE
RUA ORMINDA FERREIRA PACHECO

EXTENSÃO IDA

6,9 Km

» ITINERÁRIO DE VOLTA

RUA ORMINDA FERREIRA PACHECO
AVENIDA LEANDRO CARVALHO
AVENIDA PAULO CÉSAR BATISTA FERREIRA
VIA MARGINAL CÓRREGO CAMPO ALEGRE
AVENIDA TOLEDO
RUA ÂNGELO CUNHA
ROTATÓRIA
RUA DOLORITA ELIAS DO NASCIMENTO
AVENIDA SEME SIMÃO
ROTATÓRIA
AVENIDA ALÍPIO ABRÃO
RUA REALINA MARIA DA SILVA
AVENIDA NÁJLA ALÍPIO ABRÃO
RUA JAYME TANNUS
AVENIDA JOAQUIM RIBEIRO
AVENIDA JAIME DE BARROS
TERMINAL SANTA LUZIA

EXTENSÃO VOLTA

8,3 Km

A Permissionária obriga-se a cumprir esta programação, a partir de: 23/11/2024

de acordo com a Lei Nº 9.279 de 25/07/2006 que organiza o serviço de Transporte Coletivo da cidade de Uberlândia-MG


Uberlândia ___/___/_____

SETTRAN

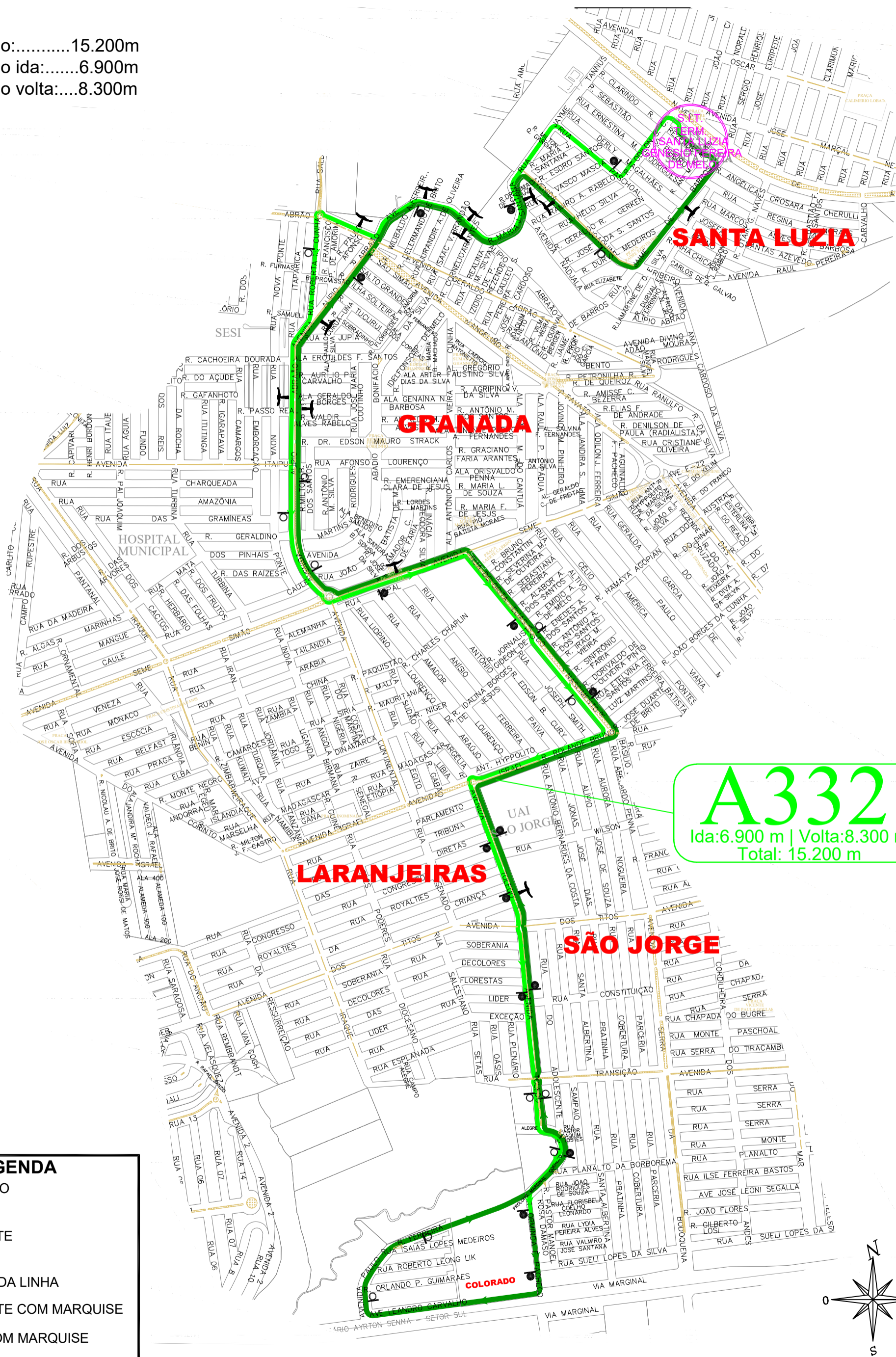
PERMISSIONÁRIA

ITINERÁRIO DA LINHA A332 TERMINAL SANTA LUZIA - LARANJEIRAS (COLORADO)


Extensão:.....15.200m

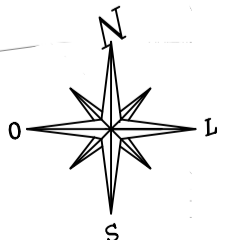
 Extensão ida:.....6.900m

 Extensão volta:....8.300m



A332
Ida:6.900 m | Volta:8.300 m
Total: 15.200 m

LEGENDA	
	ITINERÁRIO
	ABRIGO
	PONTELETE
	POSTE
	SENTIDO DA LINHA
	PONTELETE COM MARQUISE
	POSTE COM MARQUISE



 PREFEITURA MUNICIPAL DE UBERLÂNDIA SETTRAN DIRETORIA DE TRANSPORTES SEÇÃO DE PLANEJAMENTO DE TRANSPORTES	SECRETÁRIO DE TRANSPORTES	DIRETOR DE TRANSPORTES	COORDENADORA DE TRANSPORTES	SUPERVISOR DE TRANSPORTES	TÉCNICO RESPONSÁVEL	LEVANTAMENTO	DESENHO	DATA DO DESENHO
	DIVONEI GONÇALVES DOS SANTOS	FLÁVIO LUIZ PEREIRA	LÍVIA MAMEDE	DULCES GOMES	DTP	DTP	RODRIGO	23/NOV/2024