

A601 TERMINAL NOVO MUNDO - MORUMBI (AVENIDA JOSÉ MARIA RIBEIRO)

90-Ponto Final.....: **TERMINAL NOVO MUNDO**

70-Ponto de Retorno.....: **RUA ARATICUM**

80- Ponto de Retorno: **RUA ESPLENDOR**

Dias Úteis		
A601		
Carro	Ponto Final	Ponto Retorno
1	-	04:35
3	-	05:05
1	05:10	05:20
2	05:19	05:32
3	05:28	05:41
4	05:37	05:50
1	05:46	05:59
2	05:55	06:08
3	06:04	06:17
4	06:13	06:27
1	06:22	06:36
2	06:31	06:45
3	06:40	06:54
4	06:49	07:03
1	06:58	07:12
2	07:07	07:21
3	07:16	07:30
4	07:25	07:39
1	07:34	07:48
2	07:43	07:57
3	07:52	08:06
4	08:01	08:15
1	08:10	08:23
2	08:19	08:33
3	08:28	08:42
4	08:37	08:51
1	08:46	09:00
2	08:55	09:09
3	09:04	09:18
4	09:15	09:29
1	09:35	09:49
3	09:55	10:09
1	10:15	10:29
3	10:35	10:49
1	10:55	11:09
3	11:15	11:29
1	11:35	11:49
3	11:55	12:09
1	12:15	12:29
3	12:35	12:49
1	12:55	13:09
3	13:15	13:29
1	13:35	13:49
3	13:55	14:09
1	14:15	14:29
CONTINUA ↓		

Sábados		
A601		
Carro	Ponto Final	Ponto Retorno
1	-	04:40
1	05:15	05:28
2	05:40	05:53
1	06:00	06:14
2	06:20	06:34
1	06:40	06:54
2	07:00	07:14
1	07:20	07:34
2	07:40	07:54
1	08:00	08:14
2	08:20	08:34
1	08:40	08:54
2	09:00	09:14
1	09:20	09:34
2	09:40	09:54
1	10:00	10:15
2	10:20	10:35
1	10:40	10:55
2	11:00	11:15
1	11:20	11:35
2	11:40	11:55
1	12:00	12:15
2	12:20	12:35
1	12:40	12:54
2	13:00	13:14
1	13:20	13:34
2	13:40	13:54
1	14:00	14:14
2	14:20	14:34
1	14:40	14:54
2	15:00	15:14
1	15:20	15:34
2	15:40	15:54
1	16:00	16:14
2	16:20	16:34
1	16:40	16:54
2	17:00	17:14
1	17:20	17:34
2	17:40	17:54
1	18:00	18:14
2	18:20	18:34
1	18:40	18:54
1	19:20	19:34
1	20:00	20:14
1	20:40	20:53
CONTINUA ↓		

Domingos e Feriados		
A601		
Carro	Ponto Final	Ponto Retorno
1	-	04:40
1	05:15	05:28
1	06:00	06:13
1	06:40	06:53
1	07:20	07:33
1	08:00	08:13
1	08:40	08:53
1	09:20	09:33
1	10:00	10:14
1	10:40	10:54
1	11:20	11:34
1	12:00	12:14
1	12:40	12:54
1	13:20	13:33
1	14:00	14:13
1	14:40	14:53
1	15:20	15:33
1	16:00	16:13
1	16:40	16:53
1	17:20	17:34
1	18:00	18:14
1	18:40	18:54
1	19:20	19:34
1	20:00	20:13
1	20:40	20:53
1	21:20	21:33
1	22:00	22:13
1	22:40	22:53
1	23:20	23:33
1	00:00	-

Viagens: 29,0

A601 TERMINAL NOVO MUNDO - MORUMBI (AVENIDA JOSÉ MARIA RIBEIRO)

3	14:35	14:49
1	14:55	15:09
3	15:15	15:31
1	15:35	15:51
2	15:45	16:01
3	15:55	16:11
4	16:05	16:21
1	16:15	16:32
2	16:25	16:42
3	16:35	16:52
4	16:45	17:02
1	16:55	17:12
2	17:05	17:22
3	17:15	17:32
4	17:25	17:42
1	17:35	17:52
2	17:45	18:02
3	17:55	18:12
4	18:05	18:22
1	18:15	18:32
2	18:25	18:42
3	18:35	18:52
4	18:45	19:02
1	18:55	19:12
2	19:05	19:21
3	19:15	19:31
4	19:25	19:41
2	19:45	20:01
4	20:05	20:21
2	20:25	20:41
4	20:45	21:01
2	21:05	21:20
4	21:25	21:40
4	22:05	22:19
4	22:45	22:59
4	23:22	23:36
4	00:00	-

Viagens: 80,5

1	21:20	21:33
1	22:00	22:13
1	22:40	22:53
1	23:20	23:33
1	00:00	-

Viagens: 49,0

MEIA-VIAGEM INICIADA NA RUA ESPLENDOR (PONTO 80)» **ALTERAÇÃO A PARTIR DE: 20/07/2024**

1) AJUSTE NO QUADRO DE HORÁRIO NOS DIAS ÚTEIS.

2) DEIXAM DE EXISTIR AS MEIA-VIAGENS INICIADAS NA AVENIDA JAMES SIQUEIRA (PONTO 87).

» **OBSERVAÇÕES:****1) MEIA-VIAGEM INICIADA NA RUA ESPLENDOR****1.1)** As meias-viagens iniciadas no ponto de parada da Rua Esplendor (Ponto 80) entre a Rua Pequís e Rua das Emas serão realizadas nos seguintes horários:**1.2)** Nos dias úteis às 04:35 e 05:05;**1.3)** Nos sábados às 04:40;**1.4)** Nos domingos e feriados às 04:40.

A601 TERMINAL NOVO MUNDO - MORUMBI (AVENIDA JOSÉ MARIA RIBEIRO)

» **ITINERÁRIO DE IDA**

TERMINAL NOVO MUNDO
 AVENIDA NOVA YORK
 ROTATÓRIA
 AVENIDA SEGISMUNDO PEREIRA
 AVENIDA EDGARD DE OLIVEIRA CASTRO
 ALÇA DE ACESSO TREVO SÉRGIO FONSECA GOMES
 TREVO SÉRGIO FONSECA GOMES
 RUA ARISTIDES FERNANDES MORAES
 AVENIDA JERÔNIMO JOSÉ ALVES
 AVENIDA SANTOS REIS
 AVENIDA JOSÉ MARIA RIBEIRO
 AVENIDA ANTÔNIO JORGE ISAAC
 RUA ESPLENDOR
 RUA DAS EMAS
 RUA ESPIGÃO
 RUA ARATICUM

EXTENSÃO IDA	4,4 Km
---------------------	---------------

» **ITINERÁRIO DE VOLTA**

RUA ARATICUM
 RUA MONJOLO
 AVENIDA ANTÔNIO JORGE ISAAC
 RUA CARURU
 AVENIDA FELIPE CALIXTO MILKEN
 AVENIDA JOSÉ MARIA RIBEIRO
 AVENIDA SANTOS REIS
 AVENIDA JERÔNIMO JOSÉ ALVES
 RUA ARISTIDES FERNANDES MORAES
 TREVO SÉRGIO FONSECA GOMES
 ALÇA DE ACESSO AVENIDA EDGARD DE OLIVEIRA CASTRO
 AVENIDA EDGARD DE OLIVEIRA CASTRO
 AVENIDA SEGISMUNDO PEREIRA
 ROTATÓRIA
 AVENIDA SEGISMUNDO PEREIRA
 AVENIDA ATLANTA
 TERMINAL NOVO MUNDO

EXTENSÃO VOLTA	4,9 Km
-----------------------	---------------

» **ITINERÁRIO MEIA-VIAGEM INICIADA NA RUA ESPLENDOR (PONTO 80)**

RUA ESPLENDOR
 RUA DAS EMAS
 RUA ESPIGÃO
 RUA ARATICUM
 RUA MONJOLO
 AVENIDA ANTÔNIO JORGE ISAAC
 RUA CARURU
 AVENIDA FELIPE CALIXTO MILKEN
 AVENIDA JOSÉ MARIA RIBEIRO
 AVENIDA SANTOS REIS
 AVENIDA JERÔNIMO JOSÉ ALVES
 RUA ARISTIDES FERNANDES MORAES
 TREVO SÉRGIO FONSECA GOMES
 ALÇA DE ACESSO AVENIDA EDGARD DE OLIVEIRA CASTRO
 AVENIDA EDGARD DE OLIVEIRA CASTRO
 AVENIDA SEGISMUNDO PEREIRA
 ROTATÓRIA
 AVENIDA SEGISMUNDO PEREIRA
 AVENIDA ATLANTA
 TERMINAL NOVO MUNDO

EXTENSÃO MEIA-VIAGEM	5,5 Km
-----------------------------	---------------

A Permissionária obriga-se a cumprir esta programação, a partir de: 20/07/2024
 de acordo com a Lei Nº 9.279 de 25/07/2006 que organiza o serviço de Transporte Coletivo da cidade de Uberlândia-MG

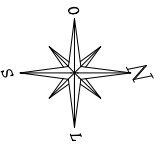
Uberlândia ___/___/___

SETTRAN

PERMISSIONÁRIA

ITINERÁRIO DA LINHA

A601 T. NOVO MUNDO - MORUMBI (Via Av. José M. Ribeiro)



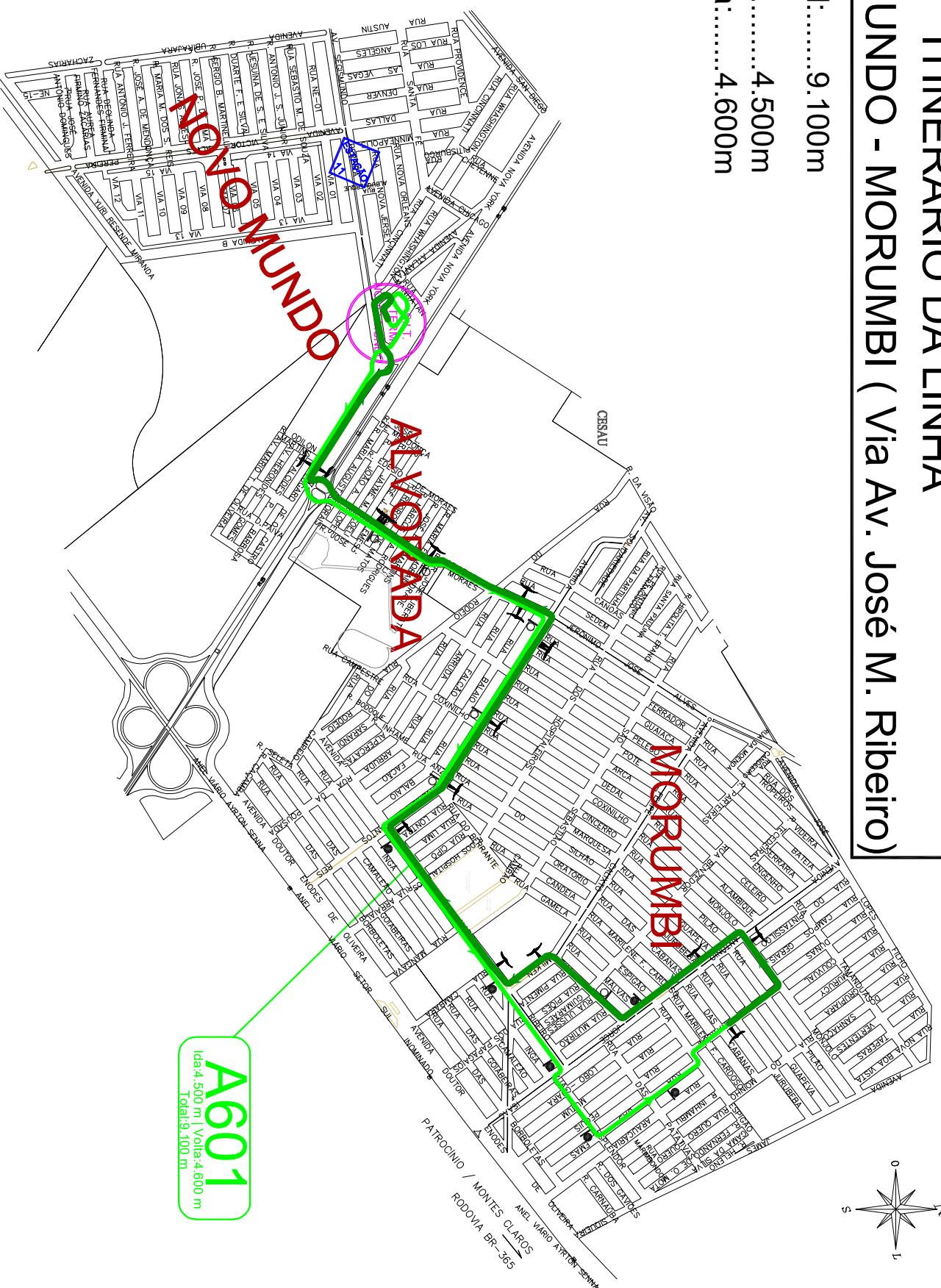
Extensão Total:.....9.100m

Extensão Ida:.....4.500m


Extensão Volta:.....4.600m

LEGENDA

- ▬ ITINERÁRIO
- ▬ SENTIDO DA LINHA
- T ABRIGO
- T PONTALETE
- T POSTE
- T PONTALETE COM MARQUISE
- T POSTE COM MARQUISE
- TERMINAL



A601
Ida: 4.500 m | Volta: 4.600 m
Total: 9.100 m



SECRETARIA DE TRANSPORTES
SEÇÃO DE PLANEJAMENTO DE TRANSPORTES

SECRETÁRIO DE TRANSPORTES DIVONEI GONÇALVES DOS SANTOS	DIRETOR DE TRANSPORTES FLAVIO LUIZ PEREIRA	COORDENADORA DE TRANSPORTES LÍVIA MAMEDE	SUPERVISOR DE TRANSPORTES DULLES GOMES	TÉCNICO RESPONSÁVEL DPT	LEVANTAMENTO DPT	DESENHO RENATA CANUTO	DATA DO DESENHO 20/JUL/2024
--	--	--	--	-----------------------------------	----------------------------	---------------------------------	---------------------------------------