

A364 TERMINAL SANTA LUZIA – CAMPUS GLÓRIA (UFU)90-Ponto Final.....: **TERMINAL SANTA LUZIA**70-Ponto de Retorno.....: **CAMPUS GLÓRIA (UFU)****Dias Úteis**

A364		
Carro	Ponto Final	Ponto Retorno
1	06:05	06:13
1	06:40	06:48
1	07:10	07:18
1	07:45	07:53
1	08:30	08:38
1	09:30	09:38
1	10:30	10:38
1	11:30	11:38
1	12:20	12:28
1	12:45	12:53
1	13:20	13:28
1	14:00	14:08
1	15:00	15:08
1	16:05	16:13
1	17:00	17:08
1	17:33	17:41
1	18:00	18:08
1	18:40	18:48

Viagens: 18,0**ATENDIMENTO AO CAMPUS GLÓRIA (UFU) E A EMPRESA COCAL****» ALTERAÇÃO A PARTIR DE: 20/05/2024**

ALTERAÇÃO NO QUADRO DE HORÁRIOS NOS DIAS ÚTEIS, ADEQUANDO O ATENDIMENTO PARA O RETORNO DAS AULAS DA UFU-CAMPUS GLÓRIA.

» OBSERVAÇÕES:**1) ATENDIMENTO AO CAMPUS GLÓRIA (UFU) E A EMPRESA COCAL**

- 1.1)** Na viagem das 07:45, saindo do Terminal Santa Luzia, o veículo irá atender o Campus Glória (UFU) onde será o ponto de retorno, em seguida o veículo segue viagem até a empresa Cocal, para aproveitamento de frota.

A364 TERMINAL SANTA LUZIA – CAMPUS GLÓRIA (UFU)

» ITINERÁRIO DE IDA

TERMINAL SANTA LUZIA
 RUA ODILON SANTOS CASTANHEIRA
 RUA CLARINDO RODRIGUES REZENDE
 AVENIDA JAIME DE BARROS
 AVENIDA JOÃO NAVES DE ÁVILA
 RODOVIA BR-365
 ESTRADA DE ACESSO AO CAMPUS GLÓRIA - UFU
 ROTATÓRIA
 VIA DE ACESSO BLOCO 1D (VIA MARGINAL RODOVIA)
 CAMPUS GLÓRIA - UFU
 VIA DE ACESSO BLOCO 1D (VIA MARGINAL RODOVIA)
 CAMPUS GLÓRIA - UFU BLOCO 1D

EXTENSÃO IDA

3,1 Km

» ITINERÁRIO DE VOLTA

CAMPUS GLÓRIA - UFU BLOCO 1D
 VIA DE ACESSO BLOCO 1D (VIA MARGINAL RODOVIA)
 CAMPUS GLÓRIA - UFU
 VIA DE ACESSO BLOCO 1D (VIA MARGINAL RODOVIA)
 ROTATÓRIA
 ESTRADA DE ACESSO AO CAMPUS GLÓRIA - UFU
 RODOVIA BR-365
 ALÇA SOB RODOVIA BR-365 (RETORNO)
 RODOVIA BR-365
 AVENIDA JOÃO NAVES DE ÁVILA
 RUA ODILON SANTOS CASTANHEIRA
 RUA CLARINDO RODRIGUES REZENDE
 AVENIDA JAIME DE BARROS
 TERMINAL SANTA LUZIA

EXTENSÃO VOLTA

3,9 Km

» ITINERÁRIO DE VOLTA VIA EMPRESA COCAL

CAMPUS GLÓRIA - UFU BLOCO 1D
 VIA DE ACESSO BLOCO 1D (VIA MARGINAL RODOVIA)
 CAMPUS GLÓRIA - UFU
 VIA DE ACESSO BLOCO 1D (VIA MARGINAL RODOVIA)
 ROTATÓRIA
 ESTRADA DE ACESSO AO CAMPUS GLÓRIA - UFU
 RODOVIA BR-365
 ALÇA SOB RODOVIA BR-365 (RETORNO)
 RODOVIA BR-365
 ALÇA DE ACESSO A BR-050
 AVENIDA MARGINAL BR-050
 PORTARIA COCAL TRANSPORTES
 RODOVIA BR-050
 VIADUTO TEREZA JABBUR BRAGA
 ALÇA DE ACESSO PARA AVENIDA SEGISMUNDO PEREIRA
 AVENIDA SEGISMUNDO PEREIRA
 RUA CLÁUDIO BERNARDES DA SILVA
 AVENIDA ANA GODOY DE SOUZA
 RUA MÁRIO AUGUSTO PINTO
 AVENIDA JOÃO NAVES DE ÁVILA
 RUA ODILON SANTOS CASTANHEIRA
 RUA CLARINDO RODRIGUES REZENDE
 AVENIDA JAIME DE BARROS
 TERMINAL SANTA LUZIA

EXTENSÃO VOLTA

6,7 Km

A Permissionária obriga-se a cumprir esta programação, a partir de: 20/05/2024

de acordo com a Lei Nº 9.279 de 25/07/2006 que organiza o serviço de Transporte Coletivo da cidade de Uberlândia-MG


Uberlândia ___/___/_____


SETTRAN


PERMISSIONÁRIA

ITINERÁRIO DA LINHA A364 TERMINAL SANTA LUZIA - CAMPUS GLÓRIA (UFU)

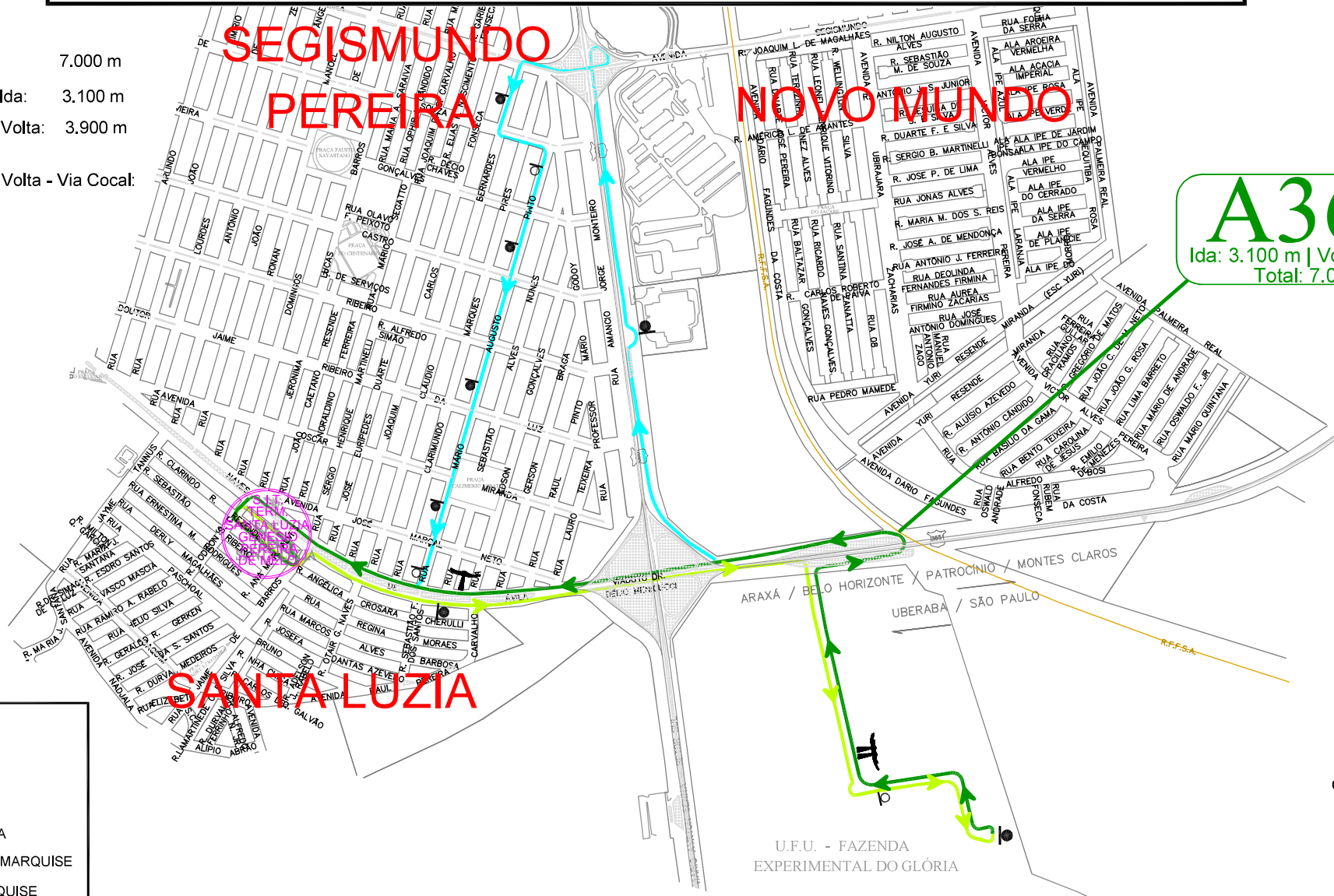
Extensão: 7.000 m








 Extensão Ida: 3.100 m

 Extensão Volta: 3.900 m

 Extensão Volta - Via Cocal: 6.700 m

A364
Ida: 3.100 m | Volta: 3.900 m
Total: 7.000 m



LEGENDA	
	ITINERÁRIO
	ABRIGO
	PONTALETE
	POSTE
	SENTIDO DA LINHA
	PONTALETE COM MARQUISE
	POSTE COM MARQUISE



SECRETÁRIO DE TRANSPORTES	ASSESSOR DE TRANSPORTES	DIRETOR DE TRANSPORTES	COORDENADOR DE PLAN. DE TRANSPORTES	TÉCNICO RESPONSÁVEL	LEVANTAMENTO	DESENHO	DATA DO DESENHO
DIVONEI GONÇALVES DOS SANTOS	FLÁVIO LUIZ PEREIRA	CAROLINE MAGALHÃES	DULLES GOMES	DPT	DPT	ALINE PARREIRA	01/AGO/2022