

T140 TERMINAL PLANALTO - TERMINAL CENTRAL (U.A.I. PLANALTO)

90-Ponto Final.....: **TERMINAL PLANALTO**

11-Ponto de Retorno.....: **TERMINAL CENTRAL (Av. Afonso Pena)**

Dias Úteis			Sábados			Domingos e Feriados		
T140			T140			T140		
Carro	Ponto Final	Ponto Retorno	Carro	Ponto Final	Ponto Retorno	Carro	Ponto Final	Ponto Retorno
1	05:00	05:30	1	05:00	05:28	1	05:17	05:47
2	05:18	05:50	2	05:19	05:50	2	05:57	06:27
3	05:36	06:08	3	05:42	06:13	1	06:37	07:07
4	05:54	06:26	1	06:04	06:35	2	07:17	07:47
1	06:10	06:42	2	06:25	06:57	1	07:57	08:27
2	06:28	07:03	3	06:47	07:19	2	08:37	09:07
3	06:46	07:25	1	07:09	07:41	1	09:17	09:47
4	07:04	07:43	2	07:31	08:03	2	09:57	10:27
1	07:22	08:01	3	07:53	08:25	1	10:37	11:07
2	07:40	08:18	1	08:15	08:47	2	11:17	11:47
3	07:59	08:36	2	08:37	09:09	1	11:57	12:27
4	08:16	08:53	3	08:59	09:31	2	12:37	13:07
1	08:35	09:11	1	09:21	09:53	1	13:17	13:47
2	08:54	09:30	2	09:43	10:15	2	13:57	14:27
3	09:12	09:48	3	10:05	10:37	1	14:37	15:07
4	09:31	10:07	1	10:27	10:59	2	15:17	15:47
1	09:51	10:27	2	10:49	11:21	1	15:57	16:27
2	10:11	10:47	3	11:11	11:43	2	16:37	17:07
3	10:33	11:08	1	11:33	12:05	1	17:17	17:47
1	10:56	11:31	2	11:54	12:27	2	17:57	18:27
2	11:19	11:54	3	12:16	12:49	1	18:37	19:07
3	11:44	12:19	1	12:39	13:11	2	19:17	19:47
1	12:03	12:42	2	13:01	13:33	1	19:57	20:27
2	12:30	13:07	3	13:23	13:55	2	20:37	21:07
3	12:54	13:31	1	13:45	14:17	1	21:17	21:47
4	13:15	13:52	2	14:17	14:48	2	21:57	22:27
1	13:36	14:11	1	14:49	15:20	1	22:45	23:19
2	13:56	14:30	2	15:21	15:52			
3	14:14	14:48	1	15:53	16:24	Viagens: 27,0		
4	14:34	15:08	2	16:25	16:56			
1	14:53	15:27	1	16:57	17:28			
2	15:12	15:46	2	17:29	18:00			
3	15:31	16:05	1	18:01	18:32			
4	15:50	16:24	2	18:33	19:04			
1	16:09	16:43	1	19:06	19:36			
2	16:28	17:02	2	19:39	20:08			
3	16:44	17:21	1	20:11	20:40			
4	17:03	17:40	2	20:44	21:12			
1	17:21	17:59	1	21:16	21:44			
2	17:41	18:18	2	21:48	22:16			
3	18:00	18:37	1	22:20	22:48			
4	18:21	18:56	2	22:50	23:17			
1	18:42	19:15	1	23:12	23:37			
2	19:03	19:34						
3	19:23	19:53						
1	19:57	20:25						
CONTINUA ↓			Viagens: 43,0					

T140 TERMINAL PLANALTO - TERMINAL CENTRAL (U.A.I. PLANALTO)

3	20:27	20:55
1	21:02	21:29
3	21:34	22:01
1	22:03	22:30
3	22:37	23:05
1	23:03	23:30
3	-	23:55

Viagens: 52,5

» ALTERAÇÃO A PARTIR DE: 18/07/2022

ALTERAÇÃO NO QUADRO DE HORÁRIO EM DIAS ÚTEIS.

» ITINERÁRIO DE IDA

TERMINAL PLANALTO
 RUA JOAQUIM LEAL DE CAMARGOS
 AVENIDA DIMAS MACHADO
 AVENIDA INDAIÁ
 RUA DA DOMÉSTICA
 RUA DO CARPINTEIRO
 RUA DO ECONOMISTA
 RODOVIA UBERLÂNDIA/PRATA (MGC-497)
 TREVO IVO ALVES PEREIRA
 AVENIDA GETÚLIO VARGAS
 RUA OLAVO BILAC
 RUA GENERAL CÂMARA
 RUA SANTA VITÓRIA
 RUA QUINZE DE NOVEMBRO
 PRAÇA CLARIMUNDO CARNEIRO
 AVENIDA AFONSO PENA
 PRAÇA TUBAL VILELA
 TERMINAL CENTRAL

» ITINERÁRIO DE VOLTA

TERMINAL CENTRAL
 AVENIDA JOÃO PINHEIRO
 RUA TEIXEIRA SANTANA
 PRAÇA ADOLFO FONSECA
 RUA TEIXEIRA SANTANA
 AVENIDA PRINCESA ISABEL
 AVENIDA PAES LEME
 AVENIDA GETÚLIO VARGAS
 RUA DO ENGENHEIRO
 RUA DO ECONOMISTA
 AVENIDA INDAIÁ
 AVENIDA DIMAS MACHADO
 AVENIDA IMBAÚBAS
 TERMINAL PLANALTO

A Permissionária obriga-se a cumprir esta programação, a partir de: 18/07/2022

de acordo com a Lei Nº 9.279 de 25/07/2006 que organiza o serviço de Transporte Coletivo da cidade de Uberlândia-MG

Uberlândia ___/___/_____

SETTRAN

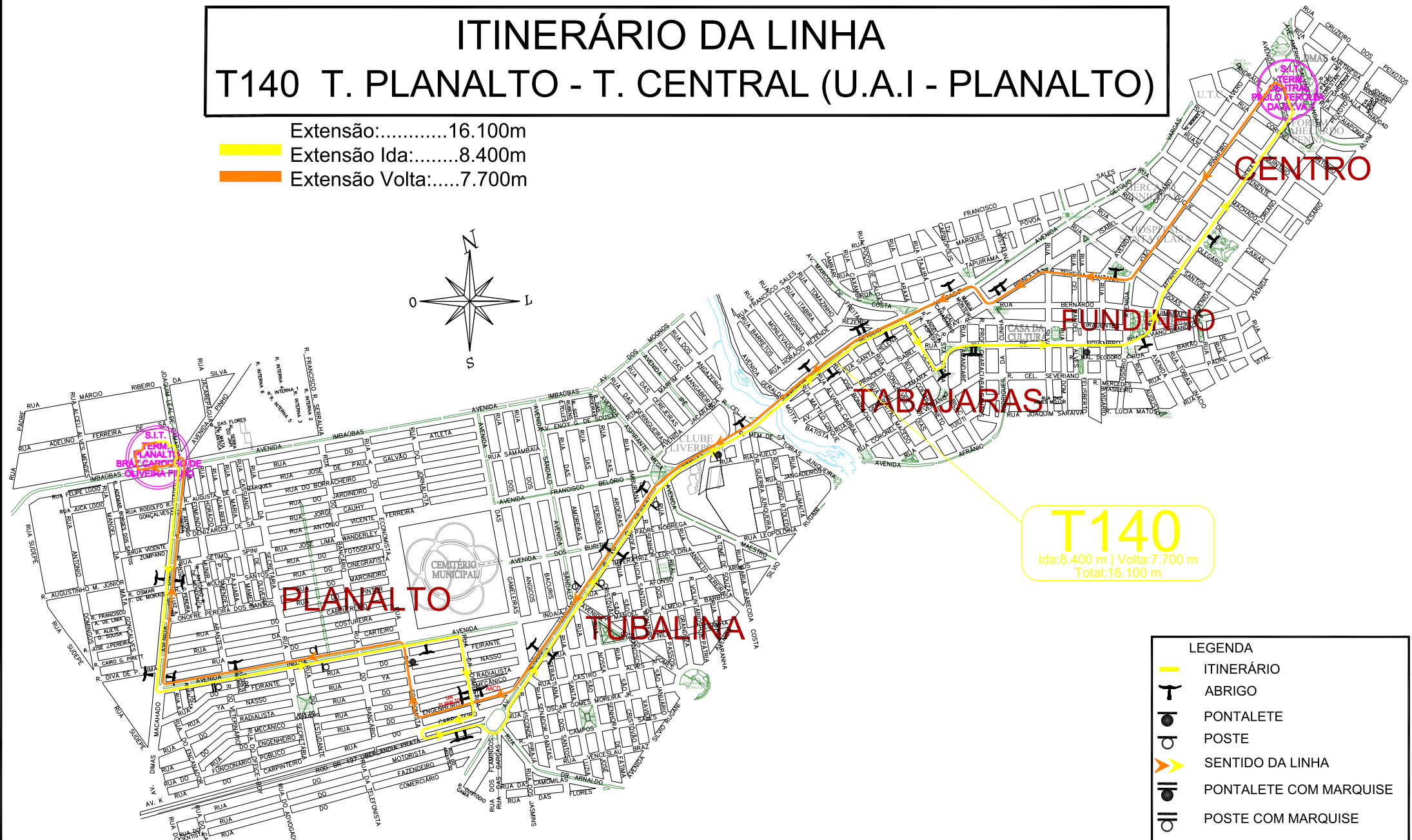
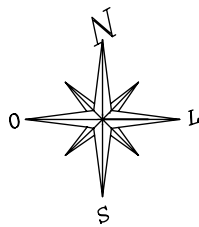
PERMISSIONÁRIA








ITINERÁRIO DA LINHA T140 T. PLANALTO - T. CENTRAL (U.A.I - PLANALTO)


Extensão:.....16.100m

 Extensão Ida:.....8.400m

 Extensão Volta:.....7.700m



LEGENDA	
	ITINERÁRIO
	ABRIGO
	PONTELETE
	POSTE
	SENTIDO DA LINHA
	PONTELETE COM MARQUISE
	POSTE COM MARQUISE

 DIRETORIA DE TRANSPORTES SEÇÃO DE PLANEJAMENTO DE TRANSPORTES	SECRETÁRIO DE TRANSPORTES	ASSESSOR DE TRANSPORTES	DIRETOR DE TRANSPORTES	COORDENADOR DE PLAN. DE TRANSPORTES	TÉCNICO RESPONSÁVEL	LEVANTAMENTO	DESENHO	DATA DO DESENHO
	DIVONEI GONÇALVES DOS SANTOS	FLÁVIO LUIZ PEREIRA	CAROLINE MAGALHÃES	DULLES GOMES	ROBERTO	ROBERTO	RODRIGO	06/FEV/2021