

**A403 TERMINAL PLANALTO – JARDIM EUROPA (VIA AV. SAN MARINO)**

90-Ponto Final.....: **TERMINAL PLANALTO**

70-Ponto de Retorno.....: **RUA OLÍVIA RIBEIRO DE SÁ**

Dias Úteis		
A403		
Carro	Ponto Final	Ponto Retorno
2	-	04:59
1	05:08	05:17
2	05:26	05:35
1	05:39	05:48
2	05:57	06:06
1	06:15	06:24
2	06:32	06:42
1	06:50	07:00
2	07:09	07:20
1	07:30	07:41
2	07:47	07:58
1	08:13	08:24
1	08:41	08:52
1	09:21	09:32
1	10:02	10:12
1	10:29	10:39
2	10:51	11:01
1	11:16	11:27
2	11:45	11:57
1	12:11	12:22
2	12:35	12:46
1	12:59	13:10
2	13:23	13:34
1	13:47	13:58
2	14:11	14:22
2	14:47	14:58
1	15:08	15:19
2	15:26	15:37
1	15:45	15:56
2	16:05	16:16
1	16:25	16:36
2	16:45	16:57
1	17:05	17:17
2	17:25	17:37
1	17:44	17:56
2	18:04	18:17
1	18:24	18:37
2	18:44	18:57
1	19:04	19:16
2	19:26	19:38
1	19:53	20:04
2	20:11	20:21
1	20:34	20:44
1	21:05	21:15
1	21:37	21:48
1	22:09	22:20
CONTINUA ↓		

Sábados		
A403		
Carro	Ponto Final	Ponto Retorno
2	-	04:43
1	-	05:02
1	05:29	05:39
1	05:57	06:07
1	06:29	06:39
1	07:01	07:12
1	07:35	07:47
1	08:07	08:18
1	08:43	08:53
1	09:14	09:24
1	09:48	09:59
1	10:20	10:30
1	10:54	11:05
1	11:26	11:36
1	11:59	12:10
1	12:34	12:47
1	13:07	13:20
1	13:39	13:50
1	14:13	14:24
1	14:46	14:57
1	15:17	15:28
1	15:49	16:00
1	16:21	16:32
1	16:53	17:04
1	17:25	17:35
1	17:57	18:07
1	18:29	18:39
1	19:01	19:11
1	19:33	19:43
1	20:05	20:15
1	20:35	20:45
1	21:07	21:17
1	21:39	21:49
1	22:10	22:20
1	22:42	22:52
1	23:14	23:24
1	00:00	-

**Viagens: 35,5**

Domingos e Feriados		
A403		
Carro	Ponto Final	Ponto Retorno
1	-	05:03
1	05:34	05:41
1	06:14	06:22
1	06:52	07:01
1	07:33	07:42
1	08:13	08:22
1	08:53	09:02
1	09:33	09:42
1	10:13	10:22
1	10:53	11:03
1	11:33	11:43
1	12:14	12:24
1	12:54	13:03
1	13:34	13:43
1	14:14	14:23
1	14:54	15:03
1	15:34	15:43
1	16:14	16:23
1	16:56	17:04
1	17:36	17:44
1	18:16	18:25
1	18:59	19:09
1	19:37	19:46
1	20:15	20:24
1	20:55	21:04
1	21:35	21:44
1	22:15	22:23
1	22:53	23:01
1	00:00	-

**Viagens: 28,0**

## A403 TERMINAL PLANALTO – JARDIM EUROPA (VIA AV. SAN MARINO)

1	22:41	22:51
1	23:12	23:22
1	00:00	-

Viagens: 48,0
---------------

**MEIA-VIAGEM**» **ALTERAÇÃO A PARTIR DE: 23/09/2023**

- 1) ADEQUAÇÃO DA ORDEM DE SERVIÇO DA LINHA;
- 2) AJUSTE NO QUADRO DE HORÁRIOS NOS DIAS ÚTEIS, SÁBADOS E DOMINGOS E FERIADOS.

» **ITINERÁRIO DE IDA**

TERMINAL PLANALTO  
AVENIDA IMBAÚBA  
AVENIDA RIO MISSISSIPI  
ROTATÓRIA  
AVENIDA JOSÉ FONSECA E SILVA  
ROTATÓRIA  
RUA PIACENZA  
AVENIDA AMSTERDÃ  
RUA OLÍVIA RIBEIRO DE SÁ

» **ITINERÁRIO DE VOLTA**

RUA OLÍVIA RIBEIRO DE SÁ  
ROTATÓRIA  
RODOVIA UBERLÂNDIA/PRATA (MGC-497)  
ROTATÓRIA (RETORNO)  
RODOVIA UBERLÂNDIA/PRATA (MGC-497)  
RETORNO  
RODOVIA UBERLÂNDIA/PRATA (MGC-497)  
ROTATÓRIA  
AVENIDA TONICO REZENDE  
AVENIDA ANTÔNIO MATIAS MONTANA  
AVENIDA AMSTERDÃ  
AVENIDA SAN MARINO  
AVENIDA JOSÉ FONSECA E SILVA  
AVENIDA RIO MISSISSIPI  
AVENIDA IMBAÚBA  
TERMINAL PLANALTO

A Permissionária obriga-se a cumprir esta programação, a partir de: 23/09/2023

de acordo com a Lei Nº 9.279 de 25/07/2006 que organiza o serviço de Transporte Coletivo da cidade de Uberlândia-MG

Uberlândia \_\_\_/\_\_\_/\_\_\_

SETTRAN

PERMISSIONÁRIA

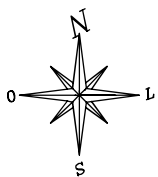
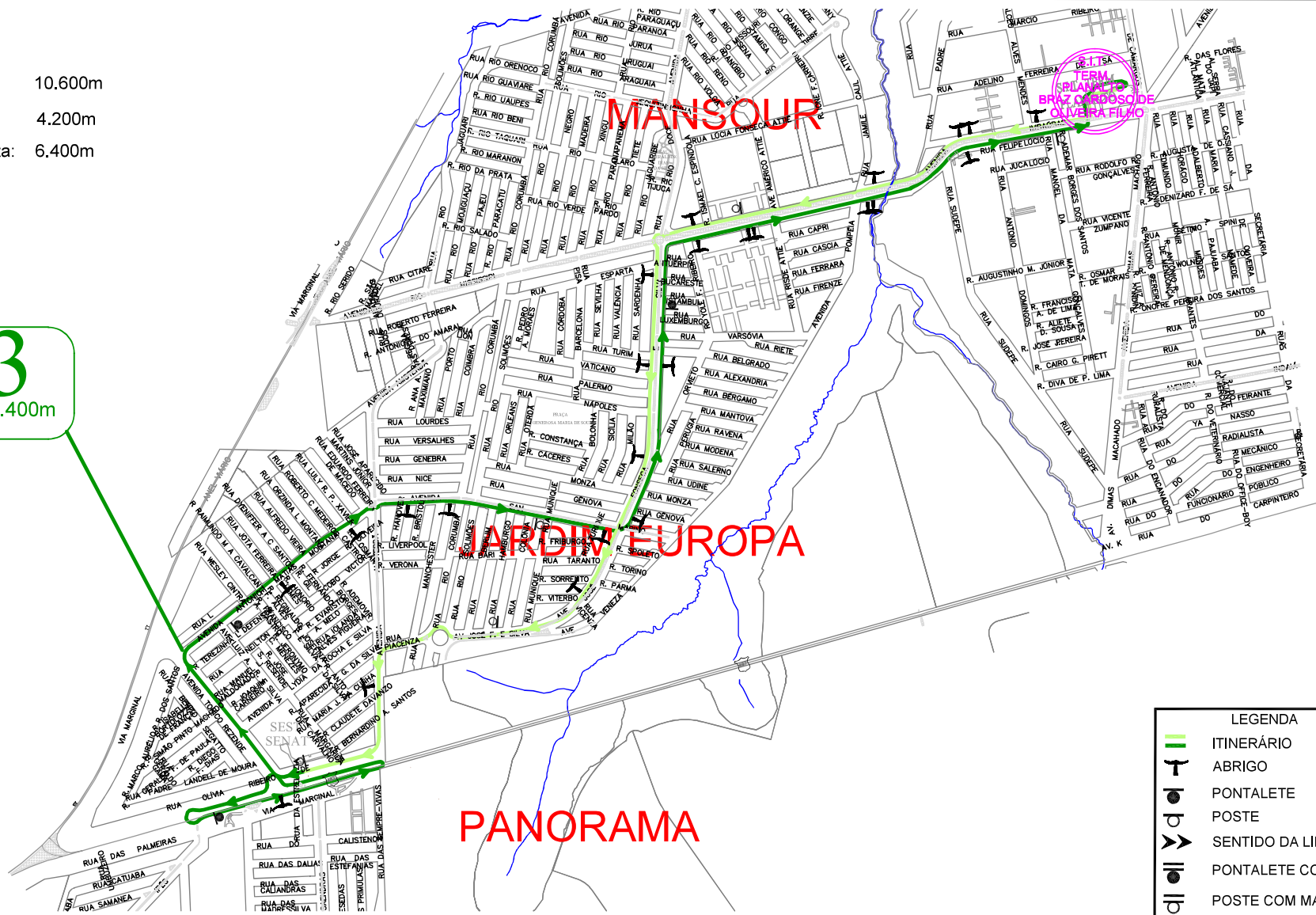
# ITINERÁRIO DA LINHA A403 TERMINAL PLANALTO - JARDIM EUROPA (VIA AV. SAN MARINO)








Extensão: 10.600m

 Extensão Ida: 4.200m

 Extensão Volta: 6.400m

**A403**  
Ida: 4.200m | Volta: 6.400m  
Total: 10.600m



LEGENDA	
	ITINERÁRIO
	ABRIGO
	PONTELETE
	POSTE
	SENTIDO DA LINHA
	PONTELETE COM MARQUESE
	POSTE COM MARQUESE

SECRETÁRIO DE TRANSPORTES	DIRETOR DE TRANSPORTES	COORDENADORA DE TRANSPORTES	SUPERVISOR DE TRANSPORTES	TÉCNICO RESPONSÁVEL	LEVANTAMENTO	DESENHO	DATA DO DESENHO
DIVONEI GONÇALVES DOS SANTOS	FLÁVIO LUIZ PEREIRA	LÍVIA MAMEDE	DULLES GOMES	DTP	DTP	ALINE PARREIRA	24/MAI/2023