

**A137 TERMINAL CENTRAL - SHOPPING PARK**

90-Ponto Final.....: **TERMINAL CENTRAL**

70-Ponto de Retorno....: **RUA ORIQUEZ ALVES VIEIRA**

80-Ponto de Retorno....: **AV. SUL AMERICANA**

**Dias Úteis**

A137		
Carro	Ponto Final	Ponto Retorno
1	-	04:50
2	-	05:05
3	-	05:25
1	-	05:35
4	-	05:45
2	05:34	05:56
5	05:46	06:10
3	05:58	06:23
1	06:09	06:35
4	06:20	06:46
2	06:31	06:57
5	06:39	07:05
6	06:47	07:13
3	06:55	07:21
1	07:07	07:33
4	07:18	07:44
2	07:29	07:55
5	07:41	08:07
6	07:53	08:19
3	08:05	08:31
1	08:17	08:43
4	08:29	08:55
5	08:41	09:07
6	08:59	09:23
1	09:17	09:41
4	09:35	09:59
5	09:53	10:18
6	10:11	10:36
1	10:29	10:54
4	10:47	11:12
5	11:05	11:30
6	11:20	11:46
1	11:35	12:01
4	11:50	12:16
5	12:05	12:31
6	12:20	12:46
1	12:35	13:01
4	12:53	13:19
5	13:11	13:37
6	13:29	13:55
1	13:47	14:13
4	14:05	14:30
5	14:23	14:48
6	14:41	15:06
1	14:59	15:28
4	15:17	15:46
5	15:35	16:04
6	15:53	16:22

**Sábados**

A137		
Carro	Ponto Final	Ponto Retorno
1	-	04:50
2	-	05:10
3	-	05:30
1	05:25	05:52
2	05:43	06:10
3	06:03	06:31
1	06:23	06:51
2	06:43	07:11
3	07:03	07:29
1	07:23	07:49
2	07:43	08:09
3	08:03	08:29
1	08:23	08:49
2	08:46	09:12
3	09:09	09:35
1	09:32	09:58
2	09:55	10:21
3	10:18	10:44
1	10:41	11:07
2	11:04	11:30
3	11:27	11:53
1	11:50	12:16
2	12:10	12:36
3	12:30	12:57
1	12:50	13:17
2	13:10	13:37
3	13:30	13:56
1	13:50	14:16
2	14:10	14:36
3	14:30	14:56
1	14:50	15:16
2	15:10	15:36
3	15:30	15:56
1	15:50	16:16
2	16:10	16:37
3	16:30	16:57
1	16:50	17:17
2	17:10	17:37
3	17:30	17:57
1	17:50	18:17
2	18:10	18:37
3	18:33	19:00
1	18:56	19:23
2	19:19	19:46
3	19:42	20:08
1	20:05	20:31
2	20:28	20:54
3	20:51	21:16

**Domingos e Feriados**

A137		
Carro	Ponto Final	Ponto Retorno
1	-	05:10
2	-	05:40
1	05:45	06:09
2	06:15	06:39
1	06:45	07:09
2	07:15	07:38
1	07:45	08:08
2	08:15	08:38
1	08:45	09:08
2	09:15	09:38
1	09:45	10:08
2	10:15	10:38
1	10:45	11:10
2	11:15	11:38
1	11:45	12:08
2	12:15	12:38
1	12:45	13:08
2	13:15	13:38
1	13:45	14:08
2	14:15	14:38
1	14:45	15:08
2	15:15	15:37
1	15:45	16:07
2	16:15	16:38
1	16:45	17:08
2	17:15	17:38
1	17:45	18:08
2	18:15	18:41
1	18:45	19:11
2	19:15	19:41
1	19:45	20:11
2	20:15	20:41
1	20:45	21:11
2	21:18	21:46
1	21:51	22:19
2	22:24	22:52
1	22:57	23:21
2	23:30	-
1	00:00	-

**Viagens: 37,0**

1	16:04	16:33
2	16:15	16:44
4	16:26	16:55
3	16:37	17:06
5	16:48	17:17
6	16:59	17:28
1	17:10	17:42
2	17:21	17:53
4	17:32	18:04
3	17:43	18:15
5	17:54	18:26
6	18:05	18:37
1	18:16	18:48
2	18:27	18:59
4	18:38	19:10
3	18:49	19:21
5	19:00	19:28
6	19:16	19:42
1	19:32	19:58
2	19:48	20:13
3	20:04	20:29
6	20:24	20:49
2	20:44	21:09
3	21:04	21:29
6	21:24	21:49
2	21:44	22:09
3	22:04	22:29
6	22:24	22:48
2	22:46	23:10
3	23:11	23:35
6	23:36	-
2	00:00	-

**Viagens: 76,5**

1	21:14	21:39
2	21:37	22:03
3	22:00	22:26
1	22:23	22:49
2	22:46	23:10
3	23:10	23:34
1	23:36	-
2	00:00	-

**Viagens: 53,5**

**MEIA VIAGENS INICIAM NO PONTO 80 NA AV. SUL AMERICANA**

» **ALTERAÇÃO A PARTIR DO DIA: 27/1/2023**

**AOS DOMINGOS E FERIADOS, NO HORÁRIO DAS 23:30H, O VEÍCULO SAIRÁ DO PTO 90 (TERMINAL CENTRAL), ENCERRANDO A VIAGEM NO BAIRRO.**

» **OBSERVAÇÕES:**

- 1) MUDANÇA DE ITINERÁRIO A PARTIR DO DIA 13/11/2022, CONFORME SOLICITADO E APROVADO EM REUNIÃO COM REPRESENTANTE DO BAIRRO. NO SENTIDO DE VOLTA DEIXA DE PASSAR NAS SEGUINTE VIAS: AV. SENADOR ELISEU REZENDE, AV. RESCALLA SABBAG E AV. SUL AMERICANA;
- 2) AS PRIMEIRAS MEIAS VIAGENS SERÃO INICIADAS NA AV. SUL AMERICANA FAZENDO CIRCULAR NO BAIRRO E APÓS SEGUE ITINERÁRIO NORMAL;
- 3) PONTO FINAL DA LINHA SERÁ NA ÁREA DE ESTOCAGEM DA PRAÇA SÉRGIO PACHECO ONDE OS OPERADORES DEVERÃO CONDUZIR OS VEÍCULOS.
  - 3.1) ITINERÁRIO DE IDA PARA ÁREA DE ESTOCAGEM: TERMINAL CENTRAL, AVENIDA JOÃO PINHEIRO, RUA JOSÉ ANDRAUS, AVENIDA CIPRIANO DEL FÁVERO, VIA DE ACESSO À AVENIDA AMÉRICO SALVADOR TANGARI, ÁREA DE ESTOCAGEM.
  - 3.2) ITINERÁRIO DE VOLTA DA ÁREA DE ESTOCAGEM: ÀREA DE ESTOCAGEM, AVENIDA JOÃO PESSOA, AVENIDA AFONSO PENA, TERMINAL CENTRAL
  - 3.3) EXTENSÃO IDA E VOLTA PARA ÁREA DE ESTOCAGEM; 1.200 METROS.

» ITINERÁRIO DE IDA

- 1 TERMINAL CENTRAL
- 2 AVE JOÃO PINHEIRO
- 3 PRAÇA CLARIMUNDO CARNEIRO
- 4 RUA AUGUSTO CÉSAR
- 5 RUA JAMIL TANNUS
- 6 AVE NICOMEDES ALVES DOS SANTOS
- 7 VDT VIADUTO JOSÉ REZENDE RIBEIRO
- 8 AVE NICOMEDES ALVES DOS SANTOS
- 9 AVE LIDORMIRA BORGES DO NASCIMENTO
- 10 VIA ACESSO AVE NICOMEDES ALVES DOS SANTOS
- 11 ROTATÓRIA
- 12 AVE NICOMEDES ALVES DOS SANTOS
- 13 ROTATÓRIA
- 14 AVE NICOMEDES ALVES DOS SANTOS
- 15 ROTATÓRIA ANEL RODOVIÁRIO
- 16 AVE NICOMEDES ALVES DOS SANTOS
- 17 RETORNO
- 18 AVE ARGEMIRO EVANGELISTA FERREIRA
- 19 ROTATÓRIA
- 20 RUA LUIS ANTONIO PEREIRA
- 21 ROTATÓRIA
- 22 AVE NICOMEDES ALVES DOS SANTOS
- 23 AVE SUL AMERICANA
- 24 RETORNO
- 25 AVE SUL AMERICANA
- 26 AVE RESCALLA SABBAG
- 27 AVE NICOMEDES ALVES DOS SANTOS
- 28 RUA ORIQUES ALVES VIEIRA

» ITINERÁRIO DE VOLTA

- 1 RUA ORIQUES ALVES VIEIRA
- 2 RUA ARI DE SOUZA NEVES
- 3 AVE MINISTRO HOMERO SANTOS
- 4 ROTATÓRIA
- 5 RUA ARI DE SOUZA NEVES
- 6 RUA ORIQUES ALVES VIEIRA
- 7 AVE NICOMEDES ALVES DOS SANTOS
- 8 ROTATÓRIA
- 9 RUA LUIS ANTONIO PEREIRA
- 10 ROTATÓRIA
- 11 AVE ARGEMIRO EVANGELISTA FERREIRA
- 12 AVE NICOMEDES ALVES DOS SANTOS
- 13 ROTATÓRIA ANEL RODOVIÁRIO
- 14 AVE NICOMEDES ALVES DOS SANTOS
- 15 ROTATÓRIA
- 16 AVE NICOMEDES ALVES DOS SANTOS
- 17 ROTATÓRIA
- 18 AVE NICOMEDES ALVES DOS SANTOS
- 19 VDT VIADUTO JOSÉ REZENDE RIBEIRO
- 20 AVE NICOMEDES ALVES DOS SANTOS
- 21 PRAÇA CLARIMUNDO CARNEIRO
- 22 AVE AFONSO PENA
- 23 PRAÇA TUBAI VILELA
- 24 AVE AFONSO PENA
- 25 TERMINAL CENTRAL

A Permissionária obriga-se a cumprir esta programação, a partir de: 27/1/2023

de acordo com a Lei Nº 9.279 de 25/07/2006 que organiza o serviço de Transporte Coletivo da cidade de Uberlândia-MG


Uberlândia \_\_\_/\_\_\_/\_\_\_\_\_

SETTRAN


PERMISSIONÁRIA

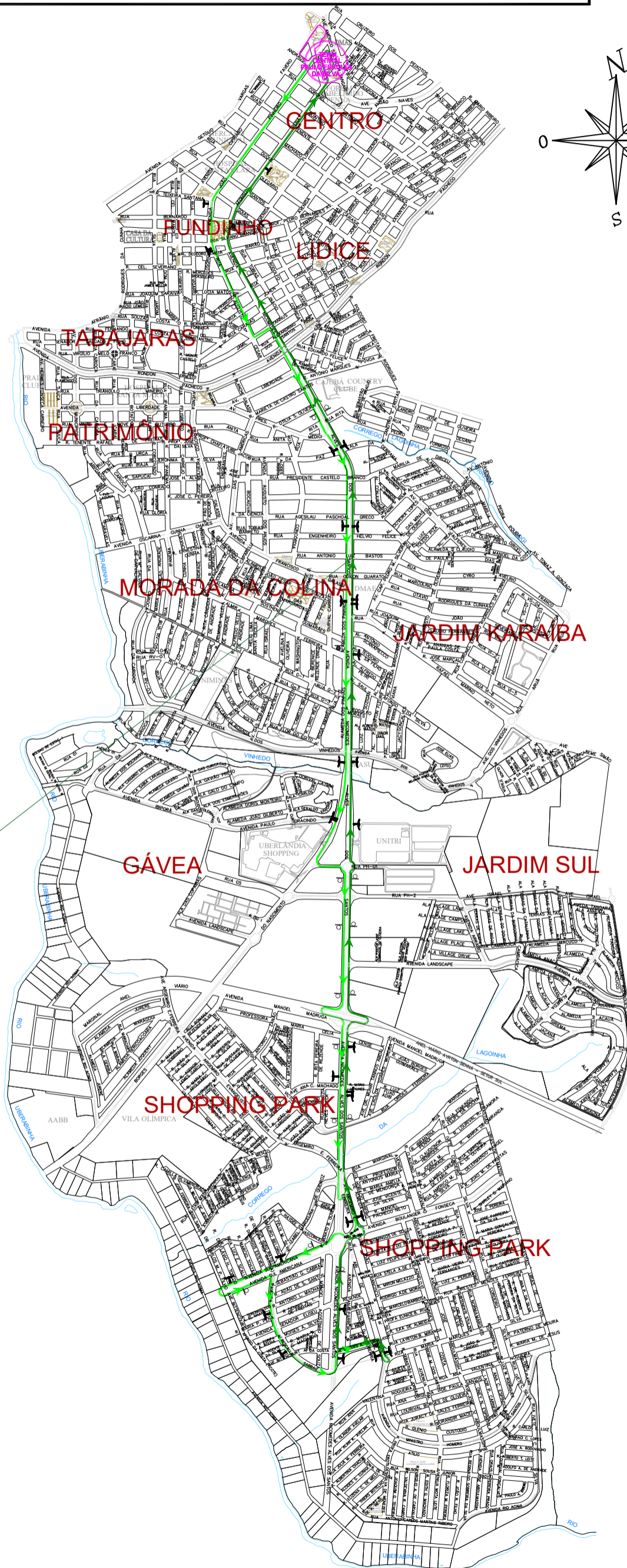
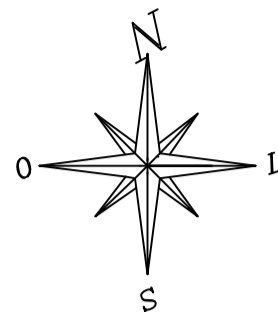
# ITINERÁRIO DA LINHA A137 SHOPPING PARK - TERMINAL CENTRAL

Extensão:.....19.900m








 Extensão ida:.....10.700m


 Extensão volta:.. 9.200m

 Itinerário somente para execução do ponto final - não haverá embarque e desembarque no trecho - 1200m



**A137**  
Ida:10.700 m | Volta:9.200 m  
Total:19.900 m

LEGENDA	
	ITINERÁRIO
	ABRIGO
	PONTALETE
	POSTE
	SENTIDO DA LINHA
	PONTALETE COM MARQUISE
	POSTE COM MARQUISE

 <b>SETTRAN</b> DIRETORIA DE TRANSPORTES SEÇÃO DE PLANEJAMENTO DE TRANSPORTES	SECRETÁRIO DE TRANSPORTES	ASSESSOR DE TRANSPORTES	DIRETOR DE TRANSPORTES	COORDENADOR DE PLAN. DE TRANSPORTES	TÉCNICO RESPONSÁVEL	LEVANTAMENTO	DESENHO	DATA DO DESENHO
	DIVONEI GONÇALVES DOS SANTOS	FLÁVIO LUIZ PEREIRA	CAROLINE MAGALHÃES	DULLES GOMES	DULLES / WESLEY	DULLES / WESLEY	WESLEY	13/NOV/2022