

A100 RODOVIÁRIA - T. CENTRAL

90-Ponto Final.....: **RODOVIÁRIA**

10-Ponto de Retorno....: **TERMINAL CENTRAL**

Dias Úteis

A100		
Carro	Ponto Final	Ponto Retorno
1	05:25	05:33
1	05:45	05:53
1	06:15	06:23
1	06:40	06:49
1	07:05	07:14
1	07:30	07:39
1	07:55	08:04
1	08:20	08:29
1	08:50	08:59
1	09:20	09:29
1	09:50	09:59
1	10:25	10:34
1	11:00	11:09
1	11:35	11:44
1	12:10	12:19
1	12:45	12:54
1	13:20	13:29
1	13:55	14:04
1	14:30	14:39
1	15:05	15:14
1	15:40	15:49
1	16:05	16:14
1	16:30	16:39
1	16:55	17:04
1	17:20	17:29
1	17:45	17:54
1	18:10	18:19
1	18:35	18:44
1	19:00	19:09
1	20:00	20:09
1	21:00	21:09
1	22:00	22:09
1	23:00	23:09
1	23:50	23:59

Viagens: 34,0

Sábados

A100		
Carro	Ponto Final	Ponto Retorno
1	05:45	05:53
1	06:20	06:28
1	07:00	07:09
1	07:40	07:49
1	08:20	08:29
1	09:00	09:09
1	09:40	09:49
1	10:20	10:29
1	11:00	11:09
1	11:40	11:49
1	12:20	12:29
1	13:00	13:09
1	13:40	13:49
1	14:20	14:29
1	15:00	15:09
1	15:40	15:49
1	16:20	16:29
1	17:00	17:09
1	17:40	17:49
1	18:20	18:29
1	19:00	19:09
1	19:40	19:49
1	20:20	20:29
1	21:00	21:09
1	21:40	21:49
1	22:20	22:29
1	23:00	23:40

Viagens: 27,0

Domingos e Feriados

A100		
Carro	Ponto Final	Ponto Retorno
1	06:00	06:09
2	07:00	07:09
1	08:00	08:09
2	09:00	09:09
1	10:00	10:09
2	11:00	11:09
1	12:00	12:09
2	13:00	13:09
1	14:00	14:09
2	15:00	15:09
1	16:00	16:09
2	17:00	17:09
1	18:00	18:09
2	19:00	19:09
1	20:00	20:09
2	21:00	21:09
1	22:00	22:09
2	23:00	23:09

Viagens: 18,0

» **ALTERAÇÃO A PARTIR DO DIA: 20/12/2021**

Mudança no quadro de horário dias Úteis, Sábados, Domingos e Feriados.

» **Aos domingos e feriados o Ponto Final da A100 é transferido para o Terminal Central e o Ponto de Retorno se torna a Rodoviária**

» **Itinerário de Ida**

RUA HIGINO GUERRA
RUA RODRIGUES DA CUNHA
AVE BELO HORIZONTE
AVE JOAO NAVES DE AVILA
AVE JOAO PINHEIRO
TER TERMINAL CENTRAL

» **Itinerário de Volta**

TER TERMINAL CENTRAL
AVE JOAO PINHEIRO
RUA CEL ANTONIO ALVES PEREIRA
RUA RIVALINO PEREIRA
AVE FERNANDO VILELA
RUA VIEIRA GONCALVES
RUA HIGINO GUERRA


A Permissionária obriga-se a cumprir esta programação, a partir de: 20/12/2021


de acordo com a Lei Nº 9.279 de 25/07/2006 que organiza o serviço de Transporte Coletivo da cidade de Uberlândia-MG

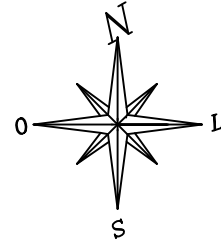
Uberlândia ___/___/___

ITINERÁRIO DA LINHA A100 RODOVIÁRIA - T. CENTRAL

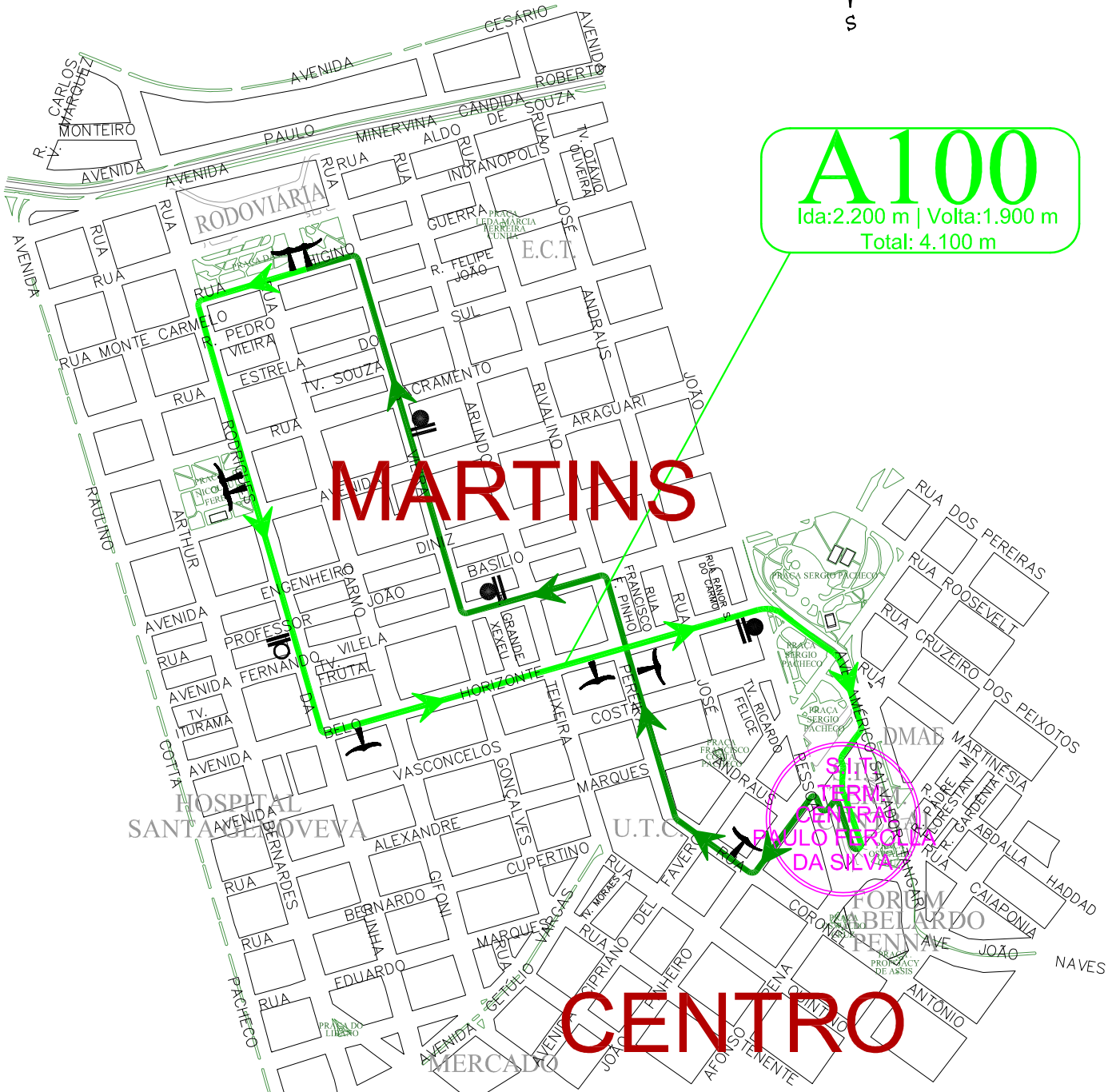
Extensão:.....4.100m








 Extensão ida:.....2.200m


 Extensão volta:.....1.900m



A100
Ida: 2.200 m | Volta: 1.900 m
Total: 4.100 m



LEGENDA	
	ITINERÁRIO
	ABRIGO
	PONTALETE
	POSTE
	SENTIDO DA LINHA
	PONTALETE COM MARQUISE
	POSTE COM MARQUISE

 PREFEITURA MUNICIPAL DE UBATUBA SETTRAN	SECRETÁRIO DE TRANSPORTES	ASSESSOR DE TRANSPORTES	DIRETOR DE TRANSPORTES	COORDENADOR PLAN. DE TRANSPORTES	TÉCNICO RESPONSÁVEL	LEVANTAMENTO	DESENHO	DATA DO DESENHO
DIRETORIA DE TRANSPORTES SEÇÃO DE PLANEJAMENTO DE TRANSPORTES	DIVONEI GONÇALVES DOS SANTOS	FLÁVIO LUIZ PEREIRA	--	ANDROLINO DE SOUSA	LUZIA HELENA	LUZIA HELENA	ALINE	15/JUL/2013